

Projekt

z dnia 15 czerwca 2021 r.

Zatwierdzony przez

UCHWAŁA NR
RADY MIEJSKIEJ W SKALE

z dnia 29 czerwca 2021 r.

**w sprawie: zatwierdzenia sprawozdania finansowego oraz sprawozdania z wykonania budżetu Gminy
Skala za rok 2020**

Na podstawie art. 270 ust. 4 ustawy z dnia 27 sierpnia 2009 r. o finansach publicznych (tekst jednolity Dz. U. z 2021 r. poz. 305) w związku z art. 18 ust 2 pkt 4 i 15 ustawy z dnia 8 marca 1990 r. o samorządzie gminnym (tekst jednolity Dz. U. z 2020 r. poz. 713 z późn.zm.) po rozpatrzeniu sprawozdania finansowego Gminy Skala za rok 2020, a także sprawozdania Burmistrza Miasta i Gminy Skala z wykonania budżetu za rok 2020, Rada Miejska w Skale uchwala co następuje:

§ 1. Zatwierdza się:


- 1) Sprawozdanie finansowe Gminy Skala za rok 2020 składające się z:
 - a) Bilansu wykonania budżetu Gminy Skala za 2020 r.
 - b) Bilansu łącznego jednostek budżetowych Gminy Skala za 2020 r.
 - c) Łącznego zestawienia zmian w funduszu jednostek za 2020 r.
 - d) Łącznego rachunku zysków i strat jednostek za 2020 r.
 - e) Informacji dodatkowej Gminy Skala za 2020 r.
- 2) Sprawozdanie roczne z wykonania budżetu Gminy Skala za rok 2020 przyjęte Zarządzeniem Burmistrza Miasta i Gminy Skala Nr 65/2021 z dnia 29.03.2021 r.

§ 2. Uchwała wchodzi w życie z dniem podjęcia.

SKARENİK GMINY

mgr Anna Katarzyńska



Nazwa i adres jednostki sprawozdawczej Gmina Skąła ul. Rynek 29 32-043 SKAŁA	BILANS z wykonania budżetu jednostki samorządu terytorialnego Gmina SKAŁA sporządzony na dzień 31-12-2020 r.	Adresat: Regionalna Izba Obrachunkowa w Krakowie
		Wysłać bez pisma przewodniego A1D89A9BD1685DAE 
Numer identyfikacyjny REGON 351555602		

AKTYWA	Stan na początek roku	Stan na koniec roku	PASYWA	Stan na początek roku	Stan na koniec roku
I Środki pieniężne	3 672 051,51	5 494 453,84	I Zobowiązania	9 371 485,22	7 469 181,37
I.1 Środki pieniężne	3 672 051,51	5 494 453,84	I.1 Zobowiązania finansowe	9 173 568,94	7 063 568,94
I.1.1 Środki pieniężne budżetu	3 672 051,51	5 494 453,84	I.1.1 Krótkoterminowe (do 12 miesięcy)	2 110 000,00	2 117 568,94
I.1.2 Pozostałe środki pieniężne	0,00	0,00	I.1.2 Długoterminowe (powyżej 12 miesięcy)	7 063 568,94	4 946 000,00
II Należności i rozliczenia	414 674,75	753 522,33	I.2 Zobowiązania wobec budżetów	23 495,44	108,59
II.1 Należności finansowe	0,00	0,00	I.3 Pozostałe zobowiązania	174 420,84	405 503,84
II.1.1 Krótkoterminowe (do 12 miesięcy)	0,00	0,00	II Aktywa netto budżetu	-6 040 726,96	-2 042 916,20
II.1.2 Długoterminowe (powyżej 12 miesięcy)	0,00	0,00	II.1 Wynik wykonania budżetu (+,-)	-739 212,08	3 749 793,89
II.2 Należności od budżetów	236 451,26	327 397,62	II.1.1 Nadwyżka budżetu (+)	0,00	4 611 611,33
II.3 Pozostałe należności i rozliczenia	178 223,49	426 124,71	II.1.2 Deficyt budżetu (-)	-125 411,51	0,00
III Rozliczenia międzyokresowe	0,00	0,00	II.1.3 Niewykonane wydatki (-)	-613 800,57	-861 817,44
			II.2 Wynik na operacjach niekasowych (+,-)	0,00	0,00
			II.3 Rezerwa na niewygasające wydatki	613 800,57	861 817,44
			II.4 Środki z prywatyzacji	0,00	0,00
			II.5 Skumulowany wynik budżetu (+,-)	-5 915 315,45	-6 654 527,53
			III Rozliczenia międzyokresowe	755 968,00	821 711,00
Suma aktywów	4 086 726,26	6 247 976,17	Suma pasywów	4 086 726,26	6 247 976,17

Grażyna Ewa Mazela
skarbnik

2021-04-30

rok, miesiąc, dzień

Dawid Jan Litwa

zarząd

BeSTia

A1D89A9BD1685DAE

Strona 1 z 2

Wyjaśnienia do bilansu

Aktywa poz. II.2 razem 327.397,62zł:

II.2.1 należność z tytułu podatków rozliczanych przez US - 2.186,62zł,

II.2.2 należność z tytułu udziałów w podatku dochodowym od osób fizycznych - 307.263,00zł,

II.2.3 należność z tytułu podatku VAT - 17.948,00zł,

Aktywa poz. II.3 razem 426.124,71zł:

II.3.1 rozliczenie dochodów budżetowych - środki w drodze UMiG - 20.594,50zł,

II.3.2 rozliczenie wydatków budżetowych - 26,37zł,

II.3.3 należności budżetu z programów unijnych - 405.503,84zł,

Pasywa poz. I.2 razem 108,59zł - zaliczka alimentacyjna należna budżetowi państwa.

Pasywa poz. I.3 razem 405.503,84zł - zobowiązania wobec UMiG w Skale z tytułu programów unijnych.

Pasywa III - 821.711,00zł:

III.1 - subwencja oświatowa na 01.2021r. - 803.763,00zł,

III.2 - rozliczenie VAT - 17.948,00zł.

Grażyna Ewa Mazela

skarbnik

2021-04-30


rok, miesiąc, dzień

Dawid Jan Litwa

zarząd

BeSTia

A1D89A9BD1685DAE

Nazwa i adres jednostki sprawozdawczej Gmina Skała ul. Rynek 29 32-043 SKAŁA	BILANS jednostki budżetowej lub samorządowego zakładu budżetowego	Adresat: Regionalna Izba Obrachunkowa w Krakowie
Numer identyfikacyjny REGON 351555602		Wysłać bez pisma przewodniego A0D2FE7A57E1C571 
sporządzony na dzień 31-12-2020 r.		

AKTYWA	Stan na początek roku	Stan na koniec roku	PASYWA	Stan na początek roku	Stan na koniec roku
A Aktywa trwałe	61 486 146,04	61 066 348,50	A Fundusz	61 549 235,18	60 844 016,48
A.I Wartości niematerialne i prawne	0,00	7 522,16	A.I Fundusz jednostki	53 254 659,13	52 218 435,53
A.II Rzeczowe aktywa trwałe	61 482 421,64	61 055 101,94	A.II Wynik finansowy netto (+,-)	8 294 576,05	8 625 580,95
A.II.1 Środki trwałe	58 119 369,78	59 217 065,48	A.II.1 Zysk netto (+)	38 578 757,76	43 404 636,86
A.II.1.1 Grunty	7 269 705,40	7 197 098,40	A.II.2 Strata netto (-)	-30 284 181,71	-34 779 055,91
A.II.1.1.1 Grunty stanowiące własność jednostki samorządu terytorialnego, przekazane w użytkowanie wieczyste innym podmiotom	0,00	0,00	A.III Odpisy z wyniku finansowego (nadwyżka środków obrotowych) (-)	0,00	0,00
A.II.1.2 Budynek, lokale i obiekty inżynierii lądowej i wodnej	50 091 658,69	50 984 000,31	A.IV Fundusz mienia zlikwidowanych jednostek	0,00	0,00
A.II.1.3 Urządzenia techniczne i maszyny	361 371,83	719 708,21	B Fundusze placówek	0,00	0,00
A.II.1.4 Środki transportu	122 575,83	122 048,66	C Państwowe fundusze celowe	0,00	0,00
A.II.1.5 Inne środki trwałe	274 058,03	194 209,90	D Zobowiązania i rezerwy na zobowiązania	4 973 688,83	5 666 455,67
A.II.2 Środki trwałe w budowie (inwestycje)	3 363 051,86	1 838 036,46	D.I Zobowiązania długoterminowe	0,00	0,00
A.II.3 Zaliczka na środki trwałe w budowie (inwestycje)	0,00	0,00	D.II Zobowiązania krótkoterminowe	4 969 964,43	5 662 731,27
A.III Należności długoterminowe	3 724,40	3 724,40	D.II.1 Zobowiązania z tytułu dostaw i usług	115 099,88	468 736,71
A.IV Długoterminowe aktywa finansowe	0,00	0,00	D.II.2 Zobowiązania wobec budżetów	2 662 361,02	2 643 795,40
A.IV.1 Akcje i udziały	0,00	0,00	D.II.3 Zobowiązania z tytułu ubezpieczeń i innych świadczeń	889 030,77	991 236,33
A.IV.2 Inne papiery wartościowe	0,00	0,00	D.II.4 Zobowiązania z tytułu wynagrodzeń	911 042,96	1 084 240,29

Anna Jolanta Katarzyńska
(główny księgowy)

2021-05-25

(rok, miesiąc, dzień)

Krzysztof Jakub Wójtowicz
(kierownik jednostki)

BeSTia

A0D2FE7A57E1C571

A.IV.3 Inne długoterminowe aktywa finansowe	0,00	0,00	D.II.5 Pozostałe zobowiązania	65 643,16	100 244,33
A.V Wartość mienia zlikwidowanych jednostek	0,00	0,00	D.II.6 Sumy obce (depozytowe, zabezpieczenie wykonania umów)	57 438,66	85 167,84
B Aktywa obrotowe	5 036 777,97	5 444 123,65	D.II.7 Rozliczenia z tytułu środków na wydatki budżetowe i z tytułu dochodów budżetowych	3 802,65	20 620,87
B.I Zapasy	75 420,80	81 095,67	D.II.8 Fundusze specjalne	265 545,33	268 689,50
B.I.1 Materiały	75 420,80	81 095,67	D.II.8.1 Zakładowy Fundusz Świadczeń Socjalnych	265 545,33	268 689,50
B.I.2 Półprodukty i produkty w toku	0,00	0,00	D.II.8.2 Inne fundusze	0,00	0,00
B.I.3 Produkty gotowe	0,00	0,00	D.III Rezerwy na zobowiązania	0,00	0,00
B.I.4 Towary	0,00	0,00	D.IV Rozliczenia międzyokresowe	3 724,40	3 724,40
B.II Należności krótkoterminowe	4 805 032,02	5 113 595,65			
B.II.1 Należności z tytułu dostaw i usług	859,23	0,00			
B.II.2 Należności od budżetów	1 499,10	22 657,20			
B.II.3 Należności z tytułu ubezpieczeń i innych świadczeń	9 301,86	11 000,00			
B.II.4 Pozostałe należności	4 793 371,83	5 079 938,45			
B.II.5 Rozliczenia z tytułu środków na wydatki budżetowe i z tytułu dochodów budżetowych	0,00	0,00			
B.III Krótkoterminowe aktywa finansowe	156 325,15	249 432,33			
B.III.1 Środki pieniężne w kasie	0,00	0,00			
B.III.2 Środki pieniężne na rachunkach bankowych	152 522,50	228 837,83			
B.III.3 Środki pieniężne państwowego funduszu celowego	0,00	0,00			
B.III.4 Inne środki pieniężne	3 802,65	20 594,50			
B.III.5 Akcje lub udziały	0,00	0,00			
B.III.6 Inne papiery wartościowe	0,00	0,00			
B.III.7 Inne krótkoterminowe aktywa finansowe	0,00	0,00			

Anna Jolanta Katarzyńska
(główny księgowy)

2021-05-25
(rok, miesiąc, dzień)

Krzysztof Jakub Wójtowicz
(kierownik jednostki)

BeSTia

A0D2FE7A57E1C571

Strona 2 z 4

B.IV Rozliczenia międzyokresowe	0,00	0,00			
Suma aktywów	66 522 924,01	66 510 472,15	Suma pasywów	66 522 924,01	66 510 472,15

Anna Jolanta Katarzyńska
(główny księgowy)

BeSTia

2021-05-25
(rok, miesiąc, dzień)

A0D2FE7A57E1C571

Krzysztof Jakub Wójtowicz
(kierownik jednostki)

Anna Jolanta Katarzyńska
(główny księgowy)


BeSTia

2021-05-25

(rok, miesiąc, dzień)

A0D2FE7A57E1C571

Krzysztof Jakub Wójtowicz
(kierownik jednostki)

Nazwa i adres jednostki sprawozdawczej Gmina Skąła ul. Rynek 29 32-043 SKAŁA	Zestawienie zmian w funduszu jednostki sporządzone na dzień 31-12-2020 r.	Adresat: Regionalna Izba Obrachunkowa w Krakowie	
Numer identyfikacyjny REGON 351555602		Wysłać bez pisma przewodniego 29BEA0400F02145D 	
		Stan na koniec roku poprzedniego	Stan na koniec roku bieżącego
I. Fundusz jednostki na początek okresu (BO)	54 473 477,59	53 254 659,13	
I.1. Zwiększenie funduszu (z tytułu)	90 494 701,81	97 783 589,76	
I.1.1. Zysk bilansowy za rok ubiegły	30 173 551,31	38 578 757,76	
I.1.2. Zrealizowane wydatki budżetowe	54 713 134,74	56 656 529,54	
I.1.3. Zrealizowane płatności ze środków europejskich	4 983 090,98	0,00	
I.1.4. Środki na inwestycje	604 084,78	2 538 689,81	
I.1.5. Aktualizacja wyceny środków trwałych	0,00	0,00	
I.1.6. Nieodpłatnie otrzymane środki trwałe i środki trwałe w budowie oraz wartości niematerialne i prawne	20 840,00	9 612,65	
I.1.7. Aktywa przejęte od zlikwidowanych lub połączonych jednostek	0,00	0,00	
I.1.8. Aktywa otrzymane w ramach centralnego zaopatrzenia	0,00	0,00	
I.1.9. Pozostałe odpisy z wyniku finansowego za rok bieżący	0,00	0,00	
I.1.10. Inne zwiększenia	0,00	0,00	
I.2. Zmniejszenia funduszu jednostki (z tytułu)	91 713 520,27	98 819 813,36	
I.2.1. Strata za rok ubiegły	26 348 920,98	30 284 181,71	
I.2.2. Zrealizowane dochody budżetowe	54 307 217,65	61 158 262,99	
I.2.3. Rozliczenie wyniku finansowego i środków obrotowych za rok ubiegły	0,00	0,00	
I.2.4. Dotacje i środki na inwestycje	10 901 541,34	7 188 113,52	
I.2.5. Aktualizacja środków trwałych	0,00	0,00	
I.2.6. Wartość sprzedanych i nieodpłatnie przekazanych środków trwałych i środków trwałych w budowie oraz wartości niematerialnych i prawnych	134 945,10	118 307,14	
I.2.7. Pasywa przejęte od zlikwidowanych lub połączonych jednostek	0,00	0,00	
I.2.8. Aktywa przekazane w ramach centralnego zaopatrzenia	0,00	0,00	
I.2.9. Inne zmniejszenia	20 895,20	70 948,00	
II. Fundusz jednostki na koniec okresu (BZ)	53 254 659,13	52 218 435,53	

Anna Jolanta Katarzyńska
główny księgowy

2021-05-25
rok, miesiąc, dzień

Krzysztof Jakub Wójtowicz
kierownik jednostki

III.	Wynik finansowy netto za rok bieżący (+,-)	8 294 576,05	8 625 580,95
III.1.	zysk netto (+)	38 578 757,76	43 404 636,86
III.2.	strata netto (-)	-30 284 181,71	-34 779 055,91
III.3.	nadwyżka środków obrotowych	0,00	0,00
IV.	Fundusz (II+,-III)	61 549 235,18	60 844 016,48

Anna Jolanta Katarzyńska
główny księgowy

2021-05-25
rok, miesiąc, dzień


Krzysztof Jakub Wójtowicz
kierownik jednostki

Anna Jolanta Katarzyńska
główny księgowy

2021-05-25
rok, miesiąc, dzień

Krzysztof Jakub Wójtowicz
kierownik jednostki



<p>Nazwa i adres jednostki sprawozdawczej</p> <p>Gmina Skąła ul. Rynek 29 32-043 SKAŁA</p>	<p>Rachunek zysków i strat jednostki (wariant porównawczy)</p>	<p>Adresat: Regionalna Izba Obrachunkowa w Krakowie</p>
<p>Numer identyfikacyjny REGON</p> <p>351555602</p>	<p>sporządzony na dzień 31-12-2020 r.</p>	<p>Wysłać bez pisma przewodniego 10425B83C0AB34F8</p> 
	<p>Stan na koniec roku poprzedniego</p>	<p>Stan na koniec roku bieżącego</p>
<p>A. Przychody netto z podstawowej działalności operacyjnej</p>	<p>54 007 323,68</p>	<p>59 825 567,58</p>
<p>A.I. Przychody netto ze sprzedaży produktów</p>	<p>3 133 151,66</p>	<p>3 763 974,17</p>
<p>A.II. Zmiana stanu produktów (zwiększenie - wartość dodatnia, zmniejszenie - wartość ujemna)</p>	<p>0,00</p>	<p>0,00</p>
<p>A.III. Koszt wytworzenia produktów na własne potrzeby jednostki</p>	<p>0,00</p>	<p>0,00</p>
<p>A.IV. Przychody netto ze sprzedaży towarów i materiałów</p>	<p>0,00</p>	<p>0,00</p>
<p>A.V. Dotacje na finansowanie działalności podstawowej</p>	<p>0,00</p>	<p>0,00</p>
<p>A.VI. Przychody z tytułu dochodów budżetowych</p>	<p>50 874 172,02</p>	<p>56 061 593,41</p>
<p>B. Koszty działalności operacyjnej</p>	<p>45 573 463,71</p>	<p>52 502 339,94</p>
<p>B.I. Amortyzacja</p>	<p>2 752 539,95</p>	<p>3 113 165,95</p>
<p>B.II. Zużycie materiałów i energii</p>	<p>2 988 018,59</p>	<p>3 504 790,90</p>
<p>B.III. Usługi obce</p>	<p>5 990 631,60</p>	<p>7 770 136,15</p>
<p>B.IV. Podatki i opłaty</p>	<p>463 344,78</p>	<p>437 494,05</p>
<p>B.V. Wynagrodzenia</p>	<p>15 048 868,93</p>	<p>16 200 339,21</p>
<p>B.VI. Ubezpieczenia społeczne i inne świadczenia dla pracowników</p>	<p>4 158 940,44</p>	<p>4 456 949,49</p>
<p>B.VII. Pozostałe koszty rodzajowe</p>	<p>150 399,95</p>	<p>90 749,65</p>
<p>B.VIII. Wartość sprzedanych towarów i materiałów</p>	<p>0,00</p>	<p>0,00</p>
<p>B.IX. Inne świadczenia finansowane z budżetu</p>	<p>14 006 793,77</p>	<p>16 910 799,48</p>
<p>B.X. Pozostałe obciążenia</p>	<p>13 925,70</p>	<p>17 915,06</p>
<p>C. Zysk (strata) z działalności podstawowej (A - B)</p>	<p>8 433 859,97</p>	<p>7 323 227,64</p>
<p>D. Pozostałe przychody operacyjne</p>	<p>325 671,21</p>	<p>1 780 910,60</p>
<p>D.I. Zysk ze zbycia niefinansowych aktywów trwałych</p>	<p>74 390,00</p>	<p>984 167,15</p>
<p>D.II. Dotacje</p>	<p>0,00</p>	<p>0,00</p>
<p>D.III. Inne przychody operacyjne</p>	<p>251 281,21</p>	<p>796 743,45</p>
<p>E. Pozostałe koszty operacyjne</p>	<p>378 338,98</p>	<p>286 686,16</p>

Anna Jolanta Katarzyńska
główny księgowy

2021-05-25
rok, miesiąc, dzień

Krzysztof Jakub Wójtowicz
kierownik jednostki

E.I.	Koszty inwestycji finansowanych ze środków własnych samorządowych zakładów budżetowych i dochodów jednostek budżetowych gromadzonych na wydzielonym rachunku	0,00	0,00
E.II.	Pozostałe koszty operacyjne	378 338,98	286 686,16
F.	Zysk (strata) z działalności operacyjnej (C + D - E)	8 381 192,20	8 817 452,08
G.	Przychody finansowe	113 086,29	54 171,82
G.I.	Dywidendy i udziały w zyskach	0,00	0,00
G.II.	Odsetki	46 280,99	54 171,82
G.III.	Inne	66 805,30	0,00
H.	Koszty finansowe	199 702,44	246 042,95
H.I.	Odsetki	199 702,44	246 042,95
H.II.	Inne	0,00	0,00
I.	Zysk (strata) brutto (F+G-H)	8 294 576,05	8 625 580,95
J.	Podatek dochodowy	0,00	0,00
K.	Pozostałe obowiązkowe zmniejszenia zysku (zwiększenia straty)	0,00	0,00
L.	Zysk (strata) netto (I-J-K)	8 294 576,05	8 625 580,95

Anna Jolanta Katarzyńska
główny księgowy

2021-05-25
rok, miesiąc, dzień

Krzysztof Jakub Wójtowicz
kierownik jednostki

BeSTia


10425B83C0AB34F8

Strona 2 z 3

Anna Jolanta Katarzyńska
główny księgowy

2021-05-25
rok, miesiąc, dzień

Krzysztof Jakub Wójtowicz
kierownik jednostki

<p>Nazwa i adres jednostki sprawozdawczej</p> <p>Gmina Skąła</p> <p>ul. Rynek 29</p> <p>32-043 SKAŁA</p>	<p>Wyciąg z danych zawartych w załączniku 'Informacja dodatkowa'</p> <p>sporządzony na dzień: 31-12-2020 r.</p>	<p>Adresat:</p> <p>Regionalna Izba Obrachunkowa w Krakowie</p>
<p>Numer identyfikacyjny REGON</p> <p>351555602</p>		<p>3C78F4A5A0A37EBB</p> 

II.	Dodatkowe informacje i objaśnienia obejmują w szczególności:	
	Wyszczególnienie	Kwota
1.7.	Kwota odpisu aktualizującego należności finansowe z tytułu pożyczek udzielonych ze środków budżetu JST utworzonego na podstawie art. 35b ust. 1 ustawy o rachunkowości - ujęta w poz. 1.7 Informacji dodatkowej	0,00
1.10.	kwotę zobowiązań w sytuacji gdy jednostka kwalifikuje umowy leasingu zgodnie z przepisami podatkowymi (leasing operacyjny), a według przepisów o rachunkowości byłby to leasing finansowy lub zwrotny z podziałem na kwotę zobowiązań z tytułu leasingu finansowego lub leasingu zwrotnego	0,00
1.10.1.	Łączna kwota zobowiązań z tytułu leasingu finansowego wykazana w pozycji 1.10	0,00
1.10.2.	Łączna kwota zobowiązań z tytułu leasingu zwrotnego wykazana w pozycji 1.10	0,00
1.12.	łączną kwotę zobowiązań warunkowych, w tym również udzielonych przez jednostkę gwarancji i poręczeń, także wekslowych, niewykazanych w bilansie, ze wskazaniem zobowiązań zabezpieczonych na majątku jednostki oraz charakteru i formy tych zabezpieczeń	0,00

Potwierdzenie za zgodność z danymi w Informacji dodatkowej

Anna Jolanta Katarzyńska
(główny księgowy)

2021.03.30
rok mies. dzień

Krzysztof Jakub Wójtowicz
(kierownik jednostki)

Wyciąg z danych zawartych w załączniku 'Informacja dodatkowa'

Symbol	Wyszczególnienie	Uwaga JST
--------	------------------	-----------

Potwierdzenie za zgodność z danymi w Informacji dodatkowej

Anna Jolanta Katarzyńska
(główny księgowy)

2021.03.30
rok mies. dzień

Krzysztof Jakub Wójtowicz
(kierownik jednostki)

INFORMACJA DODATKOWA

I.	Wprowadzenie do sprawozdania finansowego, obejmuje w szczególności:
1.	
1.1	nazwę jednostki
	Gmina Skala
1.2	siedzibę jednostki
	Skala, ul. Rynek 29
1.3	adres jednostki
	32-043 Skala, ul. Rynek 29
1.4	podstawowy przedmiot działalności jednostki
	Kierowanie podstawowymi rodzajami działalności publicznej w oparciu o ustawę o samorządzie gminnym, ustawę o systemie oświaty, ustawę o pomocy społecznej itp.
2.	wskazanie okresu objętego sprawozdaniem
	01.01.2020-31.12.2020
3.	wskazanie, że sprawozdanie finansowe zawiera dane łączne
	Sprawozdanie zawiera dane łączne z 11 jednostek <ul style="list-style-type: none"> 1. Urząd Miasta i Gminy Skala 2. Miejsko – Gminny Ośrodek Pomocy Społecznej 3. Administracja Szkół Gminy Skala 4. Przedszkole Samorządowe im. Hanny Zdzitowieckiej 5. Szkoła Podstawowa nr 1 im. Władysława Łokietka w Skale 6. Szkoła Podstawowa im. Henryka Sienkiewicza w Cianowicach 7. Szkoła Podstawowa im. Stulecia Odzyskania Niepodległości Polski w Młodze 8. Szkoła Podstawowa w Smardzowicach 9. Szkoła Podstawowa im. Jana Brzechwy w Szczodrkowicach 10. Szkoła Podstawowa nr 2 im. bł. Salomei w Skale 11. Złobek Samorządowy “Bajka”
4.	omówienie przyjętych zasad (polityki) rachunkowości, w tym metod wyceny aktywów i pasywów (także amortyzacji)

I	Strodki trwałe z tego:	89 786 508,97	7 270 840,57	4 570,00	0,00	7 275 410,57	436 672,62	0,00	2 973 855,55	3 410 528,17	93 651 391,37	34 434 325,89	59 217 065,48
	grupa 0	7 269 705,40	0,00	0,00	0,00	0,00	72 607,00	0,00	0,00	72 607,00	7 197 098,40	0,00	7 197 098,40
	grupa I	22 016 992,09	6 032 507,23	0,00	0,00	6 032 507,23	0,00	0,00	2 965 285,55	2 965 285,55	25 084 213,77	8 277 549,11	16 806 664,66
	grupa II	56 526 211,68	739 065,63	0,00	0,00	739 065,63	0,00	0,00	0,00	0,00	57 265 277,31	23 087 941,66	34 177 335,65
	grupa III	737 856,69	16 665,04	0,00	0,00	16 665,04	0,00	0,00	0,00	0,00	754 521,73	738 828,79	15 692,94
	grupa IV	412 991,77	23 006,87	0,00	0,00	23 006,87	0,00	0,00	4 000,00	4 000,00	431 998,64	412 147,01	19 851,63
	grupa V	103 149,18	0,00	0,00	0,00	0,00	0,00	0,00	0,00	0,00	103 149,18	84 086,73	19 062,45
	grupa VI	832 137,27	421 241,33	0,00	0,00	421 241,33	23 753,72	0,00	0,00	23 753,72	1 229 624,88	564 523,69	665 101,19
	grupa VII	1 038 238,24	38 354,47	0,00	0,00	38 354,47	309 211,90	0,00	0,00	309 211,90	767 380,81	645 332,15	122 048,66
	grupa VIII	849 226,65	0,00	4 570,00	0,00	4 570,00	31 100,00	0,00	4 570,00	35 670,00	818 126,65	623 916,75	194 209,90
	Ogółem	90 057 906,55	7 280 870,10	4 570,00	0,00	7 285 440,10	436 672,62	0,00	2 973 855,55	3 410 528,17	93 932 818,48	34 708 230,84	59 224 587,64

Tab.2. Umorzenie środków trwałych

L	Grupa środka trwałego	Wartość początkowa	Likwidacja - odpis	Umorzenie 2018	Wartość końcowa
I	Wartości niematerialne i prawne	271 397,58	0,00	2 507,37	273 904,95
I	Strodki trwałe z tego:	31 667 139,19	342 571,88	3 109 758,58	34 434 325,89
	grupa 0	0,00	0,00	0,00	0,00
	grupa I	7 667 133,87	0,00	610 415,24	8 277 549,11
	grupa II	20 784 411,21	0,00	2 303 530,45	23 087 941,66
	grupa III	737 856,69	0,00	972,10	738 828,79
	grupa IV	403 838,18	0,00	8 308,83	412 147,01
	grupa V	75 884,07	0,00	8 202,66	84 086,73
	grupa VI	507 184,14	2 505,98	59 845,53	564 523,69
	grupa VII	915 662,41	308 965,90	38 635,64	645 332,15
	grupa VIII	575 168,62	31 100,00	79 848,13	623 916,75
	Ogółem	31 938 536,77	342 571,88	3 112 265,95	34 708 230,84

Tab.3 Pozostałe składniki majątku/umorzenie

Rodzaj środka trwałego	Wartość początkowa (brutto)	Nowe (zwiększenia)	Likwidacja (Zmniejszenia a)	Wartość końcowa (brutto)	Umorzenie	Wartość netto
	5 232 815,63	890 157,66	479 399,04	5 643 574,15	5 643 574,15	0,00
Pozostałe środki trwałe (013)	4 448 752,85	744 563,22	422 321,29	4 770 994,78	4 770 994,78	0,00
Zbiory biblioteczne (014)	444 689,66	92 975,01	50 801,29	486 863,38	486 863,38	0,00
Wartości niemater. i prawne (020)	339 373,12	52 619,43	6 276,46	385 715,99	385 715,99	0,00

1.2. aktualną wartość rynkową środków trwałych, w tym dóbr kultury – o ile jednostka dysponuje takimi informacjami

Wyceny wartości rynkowej wszystkich środków trwałych Gmina nie posiada. Dokonuje się tylko bieżącej wyceny nieruchomości w momencie przeznaczania ich do sprzedaży

1.3. kwotę dokonanych w trakcie roku obrotowego odpisów aktualizujących wartość aktywów trwałych odrębnie dla długoterminowych aktywów niefinansowych oraz długoterminowych aktywów finansowych

nie dotyczy

1.4. wartość gruntów użytkowanych wieczysto

nie dotyczy

1.5. wartość nieamortyzowanych lub nieumarzanych przez jednostkę środków trwałych, używanych na podstawie umów najmu, dzierżawy i innych umów, w tym z tytułu umów leasingu

Tab. 4 Grunty przekazane w trwały zarząd

Grupa	Stan na początek roku obrotowego	Zwiększenia	Zmniejszenia	Stan na koniec roku obrotowego
0 grunty	461 417,40	0,00	0,00	461 417,40

1.6. liczbę oraz wartość posiadanych papierów wartościowych, w tym akcji i udziałów oraz dłużnych papierów wartościowych

nie dotyczy

1.7.	dane o odpisach aktualizujących wartość należności, ze wskazaniem stanu na początek roku obrotowego, zwiększeniach, wykorzystaniu, rozwiązaniu i stanie na koniec roku obrotowego, z uwzględnieniem należności finansowych jednostek samorządu terytorialnego (stan pożyczek zagrożonych)
	nie dotyczy
1.8.	dane o stanie rezerw według celu ich utworzenia na początek roku obrotowego, zwiększeniach, wykorzystaniu, rozwiązaniu i stanie końcowym
	nie dotyczy
1.9.	podział zobowiązań długoterminowych o pozostałym od dnia bilansowego, przewidywanym umową lub wynikającym z innego tytułu prawnego, okresie spłaty:
a)	powyżej 1 roku do 3 lat
	3 846 000,00
b)	powyżej 3 do 5 lat
	1 100 000,00
c)	powyżej 5 lat
	0,00
1.10.	kwotę zobowiązań w sytuacji gdy jednostka kwalifikuje umowę leasingu zgodnie z przepisami podatkowymi (leasing operacyjny), a według przepisów o rachunkowości byłby to leasing finansowy lub zwrotny z tytułu leasingu finansowego lub leasingu zwrotnego
	nie dotyczy
1.11.	łączną kwotę zobowiązań zabezpieczonych na majątku jednostki ze wskazaniem charakteru i formy tych zabezpieczeń
	nie dotyczy
1.12.	łączną kwotę zobowiązań warunkowych, w tym również udzielonych przez jednostkę gwarancji i poręczeń, także wekslowych, niewykazanych w bilansie, ze wskazaniem zobowiązań zabezpieczonych na majątku jednostki oraz charakteru i formy tych zabezpieczeń
	nie dotyczy
1.13.	wykaz istotnych pozycji czynnych i biernych rozliczeń międzyokresowych, w tym kwotę czynnych rozliczeń międzyokresowych kosztów stanowiących różnicę między wartością otrzymanych finansowych składników aktywów a zobowiązaniem zapłaty za nie
	nie dotyczy
1.14.	łączną kwotę otrzymanych przez jednostkę gwarancji i poręczeń niewykazanych w bilansie
	nie dotyczy
1.15.	kwotę wypłaconych środków pieniężnych na świadczenia pracownicze

	W 2020 r. wypłacono: Nagrody jubileuszowe 329 018,89 zł Ekwiwalenty za urlop 67 409,52 zł Odprawy emerytalne 395 268,33 zł
1.16.	Pozostałe (art. 20 KN) 7.549,43zł inne informacje
	nie dotyczy
2.	
2.1.	wysokość odpisów aktualizujących wartość zapasów nie dotyczy
2.2.	koszt wytworzenia środków trwałych w budowie, w tym odsetki oraz różnice kursowe, które powiększyły koszt wytworzenia środków trwałych w budowie w roku obrotowym
	Koszt wytworzenia środków trwałych w budowie w 2020 r. 2 861 334,79zł Wyksięgowano koszty 60 171,89zł poniesione w latach ubiegłych jako niedające efektu inwestycyjnego
2.3.	kwotę i charakter poszczególnych pozycji przychodów lub kosztów o nadzwyczajnej wartości lub które wystąpiły incydentalnie
2.4.	informację o kwocie należności z tytułu podatków realizowanych przez organy podatkowe podległe ministrowi właściwemu do spraw finansów publicznych wykazywanych w sprawozdaniu z wykonania planu dochodów budżetowych
	nie dotyczy
2.5.	inne informacje
	nie dotyczy
3.	Inne informacje niż wymienione powyżej, jeżeli mogłyby w istotny sposób wpłynąć na ocenę sytuacji majątkowej i finansowej oraz wynik finansowy jednostki
	Brak