

**UCHWAŁA NR  
RADY MIEJSKIEJ W SKALE**

z dnia ..... 2023 r.

**w sprawie przyjęcia oceny zasobów pomocy społecznej dla Miasta i Gminy Skala za  
2022 rok.**

Na podstawie art. 18 ust. 2 pkt. 15 ustawy z dnia 8 marca 1990 r. o samorządzie gminnym (t.j. Dz.U. z 2023 r., poz. 40 z późn. zm.) oraz art. 16a ust.1 ustawy z dnia 12 marca 2004 r. o pomocy społecznej (t.j. Dz.U. z 2021 r., poz. 2268 z późn. zm.) Rada Miejska uchwała, co następuje:

**§ 1.**

Przyjmuje się ocenę zasobów pomocy społecznej Miasta i Gminy Skala za rok 2022, przygotowaną w oparciu o analizę lokalnej sytuacji społecznej i demograficznej stanowiącej załącznik do uchwały.

**§ 2.**

Wykonanie uchwały powierza się Burmistrzowi Miasta i Gminy Skala.

**§ 3.**

Uchwała wchodzi w życie z dniem podjęcia.

Przewodniczący Rady Miejskiej

**Krzysztof Sobczyk**

KIEROWNIK  
MIEJSKO-GMINNEGO OŚRODKA  
POMOCY SPOŁECZNEJ W SKALE

*mgr Barbara Stanisł*

RADCA PRAWNY

*mgr Piotr Złotnik*  
KR - 1095





## UZASADNIENIE

Zgodnie z art. 16a ust.1 ustawy z 12 marca 2004 r. o pomocy społecznej gmina i powiat oraz samorząd województwa sporządzają ocenę zasobów pomocy społecznej w oparciu o analizę lokalnej sytuacji społeczno-demograficznej. Zasoby te obejmują w szczególności infrastrukturę, kadre, organizacje pozarządowe, nakłady finansowe ponoszone na zadania pomocy społecznej oraz informacje o osobach i rodzinach korzystających z pomocy społecznej, rodzaje ich problemów oraz ich rozkład ilościowy.

Zaprezentowane w OZPS dane ukazują lokalną sytuację społeczno-demograficzną gminy oraz niezbędne do realizacji kwestie społeczne. Do powyższych zagadnień należy wspieranie osób i rodzin w wysiłkach zmierzających do zaspokojenia niezbędnych potrzeb życiowych oraz umożliwiania im przezwycięzania trudnych sytuacji życiowych, których nie są w stanie pokonać, wykorzystując własne uprawnienia, zasoby i możliwości.

Wymiar istniejących problemów społecznych ukazuje nakłady i środki na realizację nałożonych ustawowo zadań w obszarze pomocy społecznej oraz dalszy rozwój działań ukierunkowanych na przeciwdziałanie występującym problemom społecznym.

Dane z Oceny umożliwiają analizowanie i monitorowanie występowania problemów społecznych oraz planowanie działań aktywizujących jednostki samorządu terytorialnego w obszarze usług społecznych. Zawarte w Ocenie Zasobów Pomocy Społecznej informacje są materiałem poglądowym mającym ułatwić podejmowanie decyzji związanych z planowaniem budżetu w zakresie polityki społecznej w kolejnym roku.

Zasoby pomocy społecznej Miasta i Gminy Skała, określone w załączniku do niniejszej uchwały obejmują zadania zrealizowane przez pomoc społeczną w latach 2021 – 2022 oraz prognozę potrzeb na 2023 rok.

Organ wykonawczy jednostki samorządu terytorialnego w oparciu o art. 16 a ust. 4 ww. ustawy przedstawia, co roku odpowiednio radzie gminy ocenę zasobów pomocy społecznej.

W związku z powyższym podjęcie uchwały jest uzasadnione.

Przewodniczący Rady Miejskiej

Krzysztof Sobczyk





## **Ocena zasobów pomocy społecznej**

Autorzy:  
Pracownicy MGOPS Skala

## SPIS TREŚCI

STRONA

1	Wprowadzenie	3
2	Dane o sytuacji demograficznej i społecznej	4
3	Dane o korzystających z pomocy i wsparcia	12
3.1	Dane o korzystających z pomocy i wsparcia GMINA - ZADANIA OPS oraz MOPS, MOPR	39
4	Inne rodzaje pomocy i świadczeń	44
5	Zasoby instytucjonalne pomocy i wsparcia	55
6	Kadra jednostki organizacyjnej pomocy społecznej	66
6.1	Zatrudnienie pomocnicze w jednostce organizacyjnej pomocy społecznej	70
6.2	Zespoły pracy socjalnej i integracji społecznej w jednostce pomocy społecznej	70
7	Środki finansowe na wydatki w pomocy społecznej i innych obszarach polityki społecznej w budżecie jednostki samorządu terytorialnego	70
8	Aktywność projektowo-konkursowa jednostki organizacyjnej pomocy społecznej	74
9	Współpraca z organizacjami pozarządowymi - zadania zlecone w obszarze pomocy i wsparcia	76
10	Wnioski końcowe	77

## 1. Wprowadzenie

Obowiązek sporządzenia dokumentu „Ocena zasobów pomocy społecznej” wynika z ustawy z dnia 12 marca 2004 r. o pomocy społecznej.

Ocena zasobów pomocy społecznej zastąpiła od 2012 r. dotychczas przygotowywany przez jednostki samorządu terytorialnego bilans potrzeb pomocy społecznej.

OZPS powinna zostać sporządzona w oparciu o analizę lokalnej sytuacji społecznej i demograficznej, a zasoby, o których mowa, w szczególności obejmują: infrastrukturę, kadre, organizacje pozarządowe i nakłady finansowe na zadania z pomocy społecznej bez względu na podmiot je finansujący i realizujący (art. 16a, p.1 i 2 Ustawy). Ocena, o której mowa, obejmuje osoby i rodziny korzystające z pomocy społecznej, rodzaje ich problemów oraz ich rozkład ilościowy (art.16a, p.3 Ustawy o pomocy społecznej).

Ocena zasobów przedstawiana jest przez organ wykonawczy jednostki samorządu terytorialnego co roku do dnia 30 kwietnia odpowiednio radzie gminy, radzie powiatu, a do dnia 30 czerwca sejmikowi województwa właściwej jednostki samorządu terytorialnego. Ocena wraz z rekomendacjami ma być podstawą do planowania budżetu na rok następny (art.16a, ust. 4 ustawy o pomocy społecznej).

Następnie, samorząd województwa jest zobligowany do przekazania oceny zasobów pomocy społecznej sporządzonej na podstawie ocen przygotowanych przez gminy i powiaty z obszaru województwa, właściwemu wojewodzie do 31 lipca każdego roku (art. 21 pkt. 8 ustawy o pomocy społecznej).

Opracowany przez Miejsko Gminny Ośrodek Pomocy Społecznej w Skale dokument zawiera informacje dotyczące sytuacji demograficznej i społecznej oraz problemów społecznych występujących w regionie. Ponadto obrazuje realizację zadań przez ośrodek pomocy społecznej, a także prezentuje dane bieżące i prognozowane odnośnie osób korzystających z poszczególnych form wsparcia w obszarze pomocy społecznej i w obszarach objętych zakresem innych ustaw. Ocena obejmuje ponadto m. in. zasoby instytucjonalne pomocy i wsparcia, nakłady finansowe na zadania pomocy społecznej oraz kadre jednostek organizacyjnych pomocy społecznej. Pomoc społeczna umożliwia przezwyciężenie trudnych sytuacji życiowych tym, którzy nie są w stanie sami ich pokonać, wykorzystując własne możliwości, uprawnienia i zasoby. Zadaniem pomocy społecznej jest także zapobieganie trudnym sytuacjom życiowym przez podejmowanie działań zmierzających do usamodzielnienia osób i rodzin oraz ich integracji ze środowiskiem. System pomocy społecznej uzupełniają instytucje działające w oparciu o ustawę o rehabilitacji zawodowej i społecznej oraz zatrudnianiu osób niepełnosprawnych, ustawę o wspieraniu rodziny i systemie pieczy zastępczej, ustawę o wychowaniu w trzeźwości i przeciwdziałaniu alkoholizmowi, ustawę o przeciwdziałaniu przemocy w rodzinie, ustawę o przeciwdziałaniu narkomanii oraz ustawę o ochronie zdrowia psychicznego, a także sektor instytucji non-profit ze szczególnym uwzględnieniem organizacji pozarządowych działających w obszarze polityki społecznej.

Rolą gminy w zakresie zadań pomocy społecznej jest zaspokajanie w środowisku lokalnym indywidualnych potrzeb wspólnoty mieszkańców. Wspólnota za pośrednictwem wyspecjalizowanych służb podejmuje działania zamierzające do niwelowania różnic w procesie zaspokajania podstawowych potrzeb wówczas, gdy są one wywołane czynnikami niezależnymi od jednostki czy rodziny. Na szczeblu gminy pomoc społeczna kierowana jest wprost do osób najbardziej potrzebujących. Skupia się nie tylko na doraźnym rozwiązywaniu konkretnych problemów. Wśród zadań pomocy społecznej wymienić należy przyznawanie i wypłacanie świadczeń, prowadzenie pracy socjalnej, rozwój, prowadzenie niezbędnej infrastruktury socjalnej, rozwijanie nowych form pomocy w ramach zidentyfikowanych potrzeb. Ważne jest stałe podnoszenie standardu usług świadczonych na rzecz lokalnej społeczności, w tym na rzecz osób marginalizowanych w różnych wymiarach życia społecznego oraz wzajemna współpraca instytucji i organizacji, która posłuży do udoskonalenia i podniesienia skuteczności dotychczas stosowanych rozwiązań w reintegracji społecznej i zawodowej osób i grup wykluczonych społecznie. Wspólne działanie partnerów ma wymiar bardzo praktyczny: pełniej, lepiej i efektywniej zaspokajane są potrzeby mieszkańców lokalnej społeczności. Innowacyjność partnerstwa polega na tym, że Miejsko Gminny Ośrodek Pomocy Społecznej w Skale nie koncentruje się na jednym obszarze działania, w tym przypadku pomocy społecznej, ale patrzy na społeczność całościowo i odpowiada na potrzeby występujące w środowisku lokalnym.

Niniejsza analiza opisuje ww. sytuację w gminie Skala. Jest to gmina miejsko- wiejska, leżąca w powiecie krakowskim w północnej części województwa małopolskiego w odległości 20 km od Krakowa. Gmina Skala graniczy z gminami: Iwanowice, Sułoszowa, Trzyciąż, Zielonki,

Golcza, Jerzmanowice-Przegonia, Wielka Wieś. Siedzibą gminy jest Skala. Powierzchnia gminy wynosi 74,3 km<sup>2</sup>, co stanowi 6,04 % powierzchni powiatu, 0,49 % powierzchni województwa. Prognozowana liczba mieszkańców powiatu krakowskiego w 2050 roku wynosi 320 953, z czego 163 945 to kobiety, a 157 008 mężczyźni.

Poniżej prezentujemy szczegółowe dane o: sytuacji demograficznej, rynku pracy, infrastrukturze społecznej, korzystających z pomocy i wsparcia, świadczeniach pomocy społecznej, zasobach instytucjonalnych pomocy i wsparcia, kadrze pomocy społecznej, środkach finansowych na wydatki w pomocy społecznej i innych obszarach polityki społecznej w budżecie jednostki samorządu terytorialnego, aktywności projektowo-konkursowej jednostki organizacyjnej pomocy społecznej, współpracy z organizacjami pozarządowymi w obszarze pomocy i wsparcia gminy Skala.

## 2. Dane o sytuacji demograficznej i społecznej

Według stanu na 30 czerwca 2022 roku, liczba ludności gminy Skala wyniosła 10378 osób, z czego 49,86 % stanowiły kobiety, a 50,14% mężczyźni.

Struktura ludności gminy przedstawiała się następująco: osoby w wieku przedprodukcyjnym stanowiły 20,30 %, osoby w wieku produkcyjnym 59,69 %, a w wieku poprodukcyjnym 20,01 %. W latach 2021-2022 liczba ludności spadła o 0,12 %.

Według stanu na dzień 31.12.2022 roku liczba osób bezrobotnych zarejestrowanych w gminie Skala wynosiła 180, w tym 42,78 % stanowiły kobiety (77 kobiet), 57,22 % mężczyźni. (103 mężczyzn) z czego:

- w szczególnej sytuacji-87,2 %
- długotrwale bezrobotni- 56,1 %
- bez kwalifikacji- 34,4 %
- bez doświadczenia – 25,00 %
- posiadający co najmniej 1 dziecko do 6 roku życia- 10,6 %
- niepełnosprawni- 5,0 %

Udział długotrwale bezrobotnych w stosunku do ogólnej liczby ludności wyniósł 1,73%.

Napływ bezrobotnych w 2022 roku wyniósł 205 osób, a odpływ 245 osób. Prace niesubsydiowane podjęło 100 osób bezrobotnych, prace interwencyjne podjęło 6 osób, w formie doposażenia miejsc pracy – 3 osoby, środki na rozpoczęcie działalności gospodarczej- 8 osób, na robotach publicznych- 9 osób, w formie prac społeczno- użytecznych- 3 osoby, na stażu było 28 osób, szkolenia odbyło 12 bezrobotnych.

W odniesieniu do Miasta i gminy Skala najliczniejszą grupę bezrobotnych stanowiły osoby z wykształceniem gimnazjalnym i podstawowym- 44 osoby. Analizując strukturę bezrobocia według wieku najliczniejszą grupę stanowiły osoby w przedziale wiekowym 25-34 lata- 51 osób.

Na poziomie powiatu liczba osób bezrobotnych wyniosła 4896 osób, 2419 kobiet co stanowi 49,41% ogółu i 2477 mężczyzn co stanowi 50,59 % ogółu bezrobotnych. Długotrwale bezrobotnych w powiecie było 2652 osób (54,17 % ogółu osób bezrobotnych) w tym 50,88% kobiet (1327) oraz 49,11 % mężczyzn (1496).

Wskaźnik bezrobocia wśród beneficjentów pomocy społecznej w 2022 roku wyniósł 40 %. Wskaźnik obliczany jako stosunek liczby osób w rodzinach korzystających z pomocy społecznej z powodu bezrobocia do liczby osób w rodzinach korzystających z pomocy ogółem.

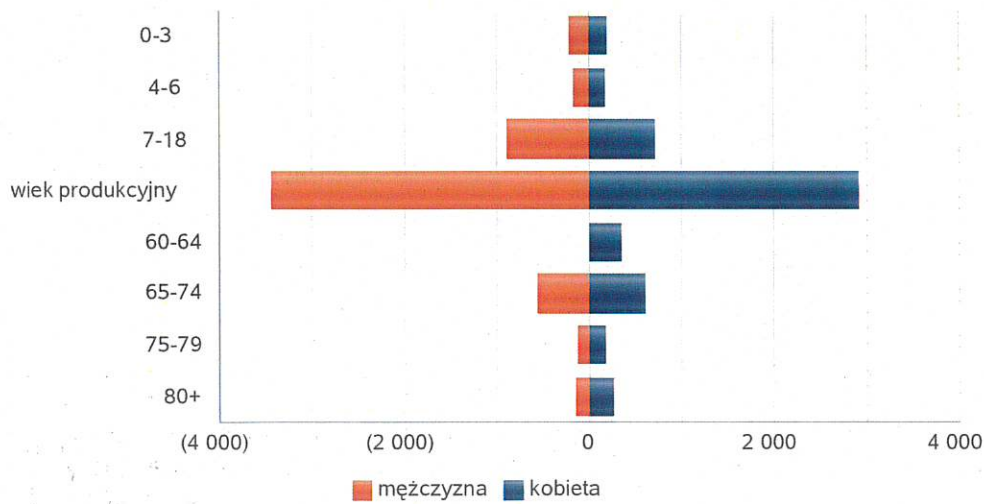
W zasobach infrastruktury społecznej gminy znajduje się jeden żłobek dysponujących 32 miejscami. Przedszkole Samorządowe wraz z 6 oddziałami przedszkolnymi przy szkołach, dysponujących 430 miejscami, jedna świetlica przy Szkole Podstawowej w Skale dysponująca miejscami w systemie opieki rotacyjnej. Na terenie gminy w placówkach oświatowych nie funkcjonują kluby dla dzieci i młodzieży. Na terenie gminy Skala funkcjonują 3 Kluby Seniora.

Poniżej prezentujemy w formie graficznej i tabelarycznej szczegółowe dane dotyczące demografii (liczbę ludności w podziale na płeć i grupy wiekowe), rynku pracy (liczbę osób bezrobotnych, liczbę bezrobotnych długotrwale, liczbę osób bezrobotnych z prawem do zasiłku, wskaźnik bezrobocia wśród beneficjentów pomocy społecznej) i infrastruktury społecznej (liczba żłobków, liczba opiekunów dziennych, liczba miejsc w żłobkach, liczba dzieci którym nie przyznano miejsca) oraz w formie tabelarycznej informacje o infrastrukturze społecznej zawierające dane własne jednostki dotyczące: liczby mieszkań komunalnych, socjalnych, liczby osób oczekujących na mieszkania komunalne i socjalne, liczby wyroków eksmisyjnych bez wskazania lokalu socjalnego, liczby klubów i innych miejsc spotkań dla seniorów oraz liczby hospicjów na terenie gminy Skala.



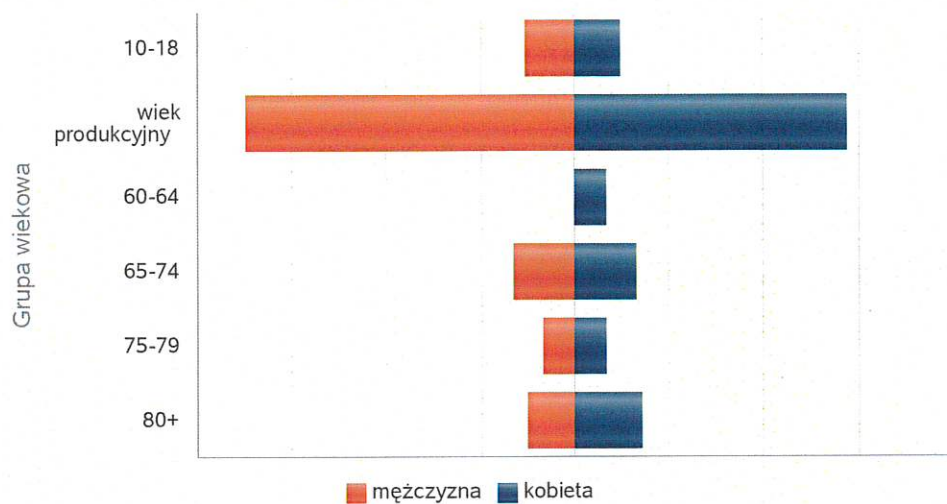
Liczba mieszkańców wg grup wiekowych i płci		
Grupa wiekowa	mężczyzna	kobieta
0-3	212	201
4-6	164	173
7-18	890	717
wiek produkcyjny	3 438	2 927
60-64		351
65-74	571	608
75-79	128	168
80+	147	269

Liczba mieszkańców wg grup wiekowych i płci



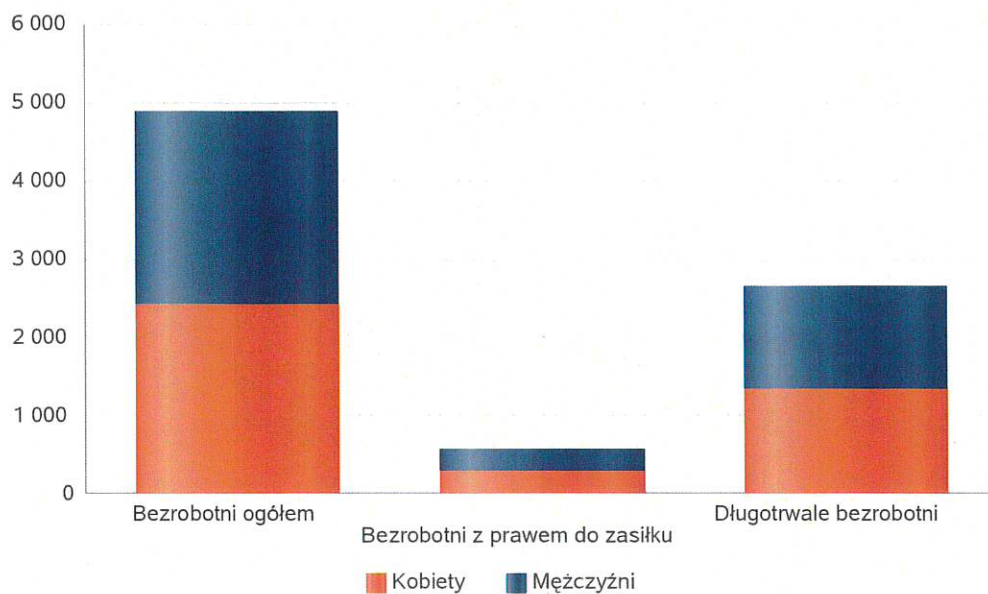
Liczba mieszkańców wg grup wiekowych i płci		
Grupa wiekowa	mężczyzna	kobieta
10-18	539	492
wiek produkcyjny	3 502	2 882
60-64		331
65-74	663	664
75-79	342	335
80+	504	710

Prognozowana liczba mieszkańców wg grup wiekowych i płci



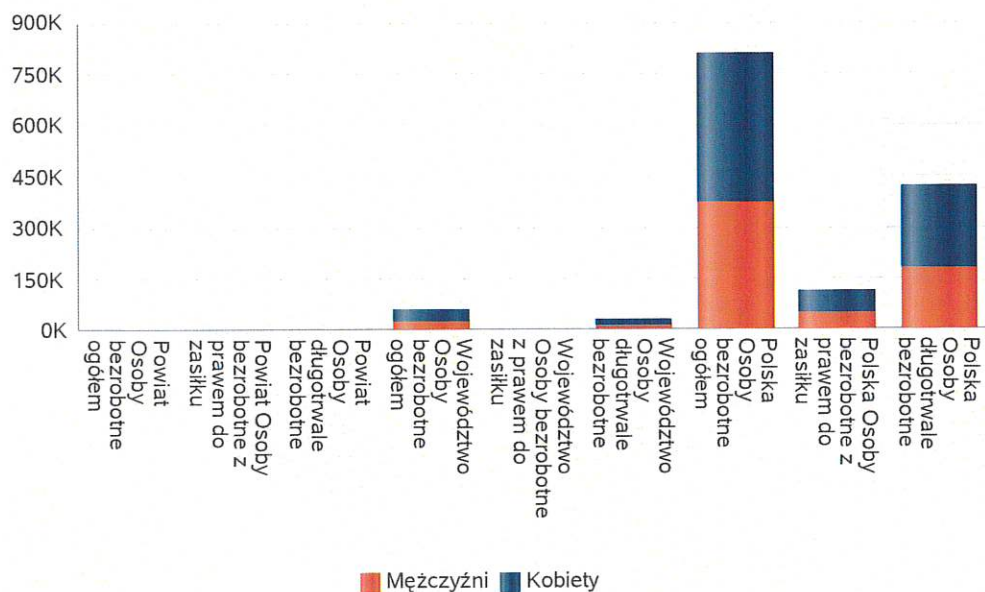
Liczba osób bezrobotnych, liczba długotrwale bezrobotnych oraz liczba osób bezrobotnych z prawem do zasiłku (poziom powiatu)

Status	Ogółem	Mężczyźni	Kobiety
Bezrobotni ogółem	4 896	2 477	2 419
Bezrobotni z prawem do zasiłku	566	270	296
Długotrwale bezrobotni	2 652	1 325	1 327



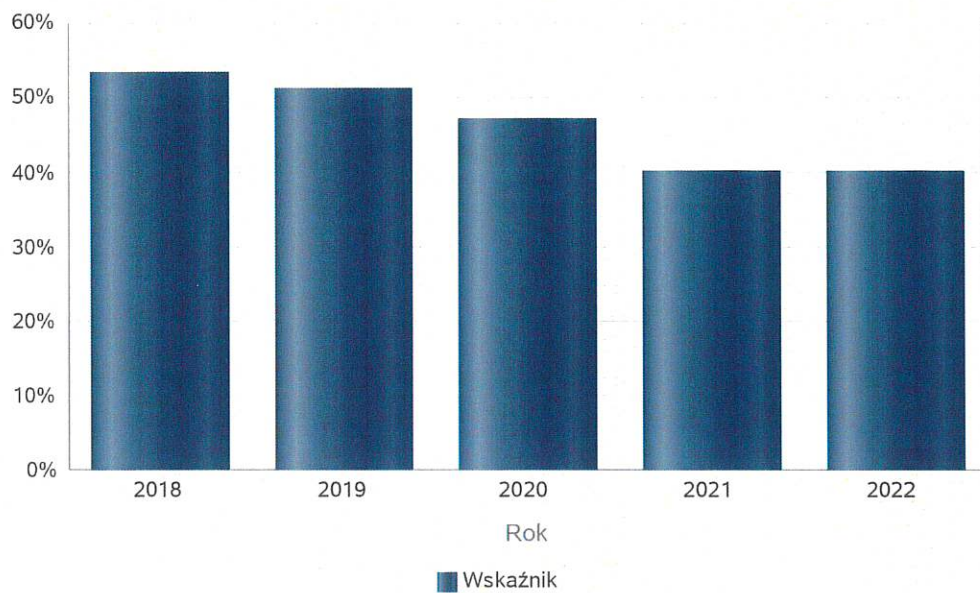
Wykres prezentuje liczbę osób bezrobotnych, liczbę bezrobotnych długotrwale oraz liczbę osób bezrobotnych z prawem do zasiłku, ogółem i w podziale na płeć.

Status	Powiat		Województwo		Polska	
	Kobiety	Mężczyźni	Kobiety	Mężczyźni	Kobiety	Mężczyźni
Osoby bezrobotne ogółem	2 419	2 477	35 326	29 053	435 508	375 290
Osoby bezrobotne z prawem do zasiłku	296	270	4 607	3 488	65 105	50 187
Osoby długotrwale bezrobotne	1 327	1 325	18 436	13 468	237 119	181 721



Wskaźnik bezrobocia wśród beneficjentów pomocy społecznej. Wskaźnik obliczany jako stosunek liczby osób w rodzinach korzystających z pomocy społecznej z powodu bezrobocia do liczby osób w rodzinach korzystających z pomocy ogółem.

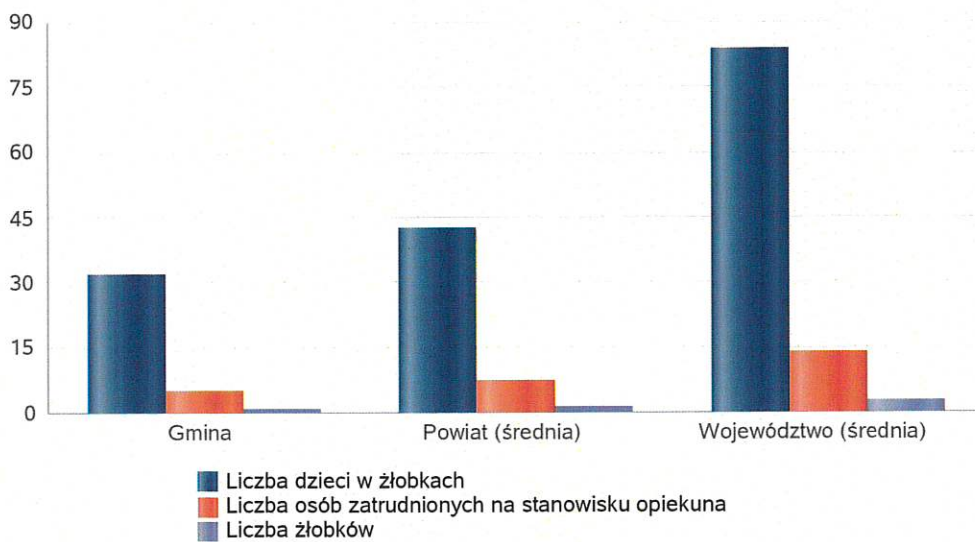
Rok	Wskaźnik
2018	53%
2019	51%
2020	47%
2021	40%
2022	40%



## Liczba placówek i miejsc dla dzieci

Jednostka terytorialna	Miara	Wartość liczbowa
Gmina	Liczba dzieci w żłobkach	32,00
Gmina	Liczba osób zatrudnionych na stanowisku opiekuna	5,00
Gmina	Liczba żłobków	1,00
Powiat (średnia)	Liczba dzieci w żłobkach	42,76
Powiat (średnia)	Liczba osób zatrudnionych na stanowisku opiekuna	7,29
Powiat (średnia)	Liczba żłobków	1,47
Województwo (średnia)	Liczba dzieci w żłobkach	83,77
Województwo (średnia)	Liczba osób zatrudnionych na stanowisku opiekuna	14,13
Województwo (średnia)	Liczba żłobków	2,66

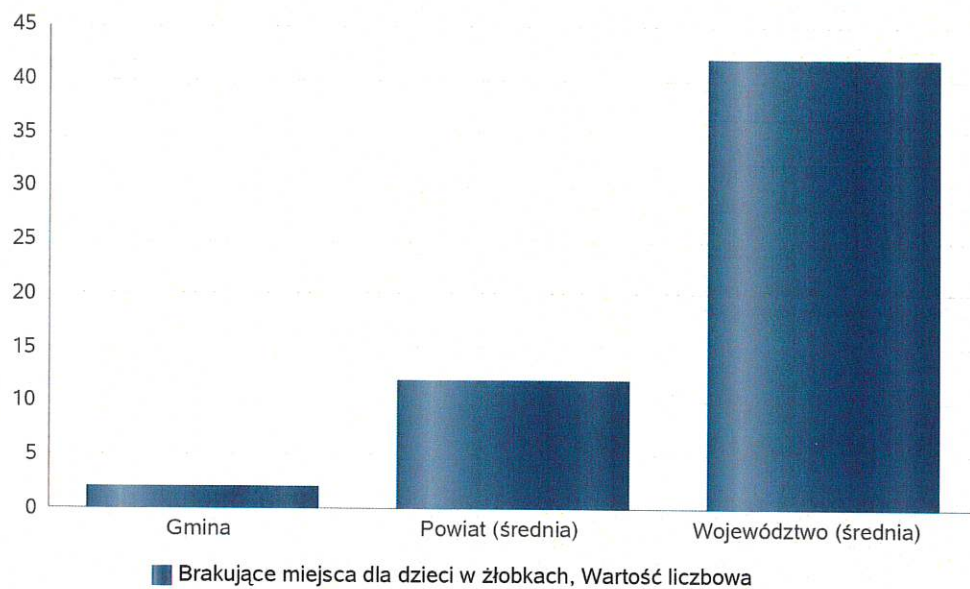
### Infrastruktura opieki nad dziećmi



## Liczba placówek i miejsc dla dzieci

Jednostka terytorialna	Miara	Wartość liczbowa
Gmina	Brakujące miejsca dla dzieci w żłobkach	2,00
Powiat (średnia)	Brakujące miejsca dla dzieci w żłobkach	12,06
Województwo (średnia)	Brakujące miejsca dla dzieci w żłobkach	41,91

Infrastruktura opieki nad dziećmi



## INFRASTRUKTURA SPOŁECZNA (stan na 31.XII)

WYSZCZEGÓLNIENIE		Rok 2021	Rok oceny 2022	Prognoza 2023*
<b>INFRASTRUKTURA SPOŁECZNA</b>				
Liczba mieszkań komunalnych w zasobie gminy	1	23	23	23
Liczba wniosków złożonych na mieszkanie komunalne z zasobów gminy	2	1	0	0
w tym z wiersza 1: Liczba mieszkań socjalnych (lokali)	3	0	0	0
Liczba oczekujących na mieszkanie socjalne	4	0	0	3
Liczba wyroków eksmisyjnych bez wskazania lokalu socjalnego	5	0	0	0
Liczba klubów i innych miejsc spotkań dla seniorów	6	2	3	3
Liczba hospicjów	7	0	0	0
Liczba ośrodków dla cudzoziemców	8	X	X	X

\* Wielkość prognozy nie dotyczy wartości przyrostu lub spadku. W przypadku braku możliwości oszacowania wielkości liczbowych dla prognozy należy wpisać liczby odpowiadające danym z kolumny "Rok oceny 2022".  
Niniejsza instrukcja dotyczy wypełniania wszystkich tabel OZPS.

### 3. Dane o korzystających z pomocy i wsparcia

Zgodnie z ustawą o pomocy społecznej gmina oraz powiat realizują działania mające na celu umożliwienie osobom i rodzinom przezwyciężanie trudnych sytuacji życiowych, których nie są one w stanie pokonać, wykorzystując własne uprawnienia, zasoby i możliwości. Podejmują one działania zmierzające do życiowego usamodzielnienia osób i rodzin oraz ich integracji ze środowiskiem. Zadania realizowane przez ośrodek pomocy społecznej wspierają osoby i rodziny w wysiłkach zmierzających do zaspokojenia niezbędnych potrzeb i umożliwienia im życia w warunkach odpowiadających godności człowieka. W tej grupie ujęte zostały osoby i rodziny, które w danym okresie sprawozdawczym uzyskały pomoc i wsparcie bez względu na rodzaj, formę, liczbę świadczeń i źródło. W grupie tej uwzględnione są także osoby i rodziny objęte wyłącznie pracą socjalną oraz osoby umieszczone w domach pomocy społecznej. W Gminie Skala pomoc i wsparcie z pomocy społecznej w 2022 roku uzyskało 501 osób ze 194 rodzin. W porównaniu z ubiegłym rokiem łączna liczba osób korzystających z pomocy i wsparcia zwiększyła się o 132 osoby, natomiast liczba rodzin w stosunku do roku ubiegłego zwiększyła się o 8. W 2022 r. liczba osób, którym przyznano świadczenie to 245 osoby z 194 rodzin (liczących łącznie 501 osób). Ponad połowa osób (50,61 %) którym przyznano świadczenie, stanowiły osoby długotrwale korzystające z pomocy (124 osoby) W porównaniu z rokiem 2021 liczba osób, którym przyznano świadczenie, wzrosła o 4 osoby.

Wraz ze zwiększającą się liczbą świadczeniobiorców pomocy społecznej spadła również średnia wartość wskaźnika deprivacji lokalnej. W roku oceny wyniosła 2,24 %, co oznacza spadek w porównaniu do roku poprzedniego o 0,04 p. p. Wskaźnik deprivacji lokalnej w niniejszej ocenie rozumiany jest jako stopień niezaspokojenia potrzeb mieszkańców gminy i jest wyrażony liczbą bezwzględną jako stosunek liczby osób w rodzinach, którym przyznano świadczenie z pomocy społecznej na każdy 1 000 mieszkańców gminy.

Znaczną część świadczeniobiorców w 2022 roku stanowiły osoby w wieku produkcyjnym. Z analizy danych dotyczących płci świadczeniobiorców wynika, że ze świadczeń pomocy społecznej częściej korzystają kobiety, a w poprzednim roku byli to mężczyźni. Rodzinom wymagającym wsparcia udzielana była pomoc w ramach zadań własnych i zleconych gminie, w formie świadczeń pieniężnych i niepieniężnych. Z prezentowanych danych wynika, że w 2022 roku świadczenia pieniężne przyznano 204 osobom ze 143 rodzin, w ilości 1604 świadczeń co stanowiło 16,68 % liczby świadczeń na łączną kwotę 509 997,11 zł, a świadczenia niepieniężne otrzymało 52 osoby z 28 rodzin w ilości 8015 świadczeń co stanowi 83,32 % liczby świadczeń z pomocy społecznej. W 2022 roku podobnie jak w latach poprzednich dominującym powodem korzystania ze środków pomocy społecznej w Gminie Skala było: ubóstwo –136 rodzin, długotrwała lub ciężka choroba –89rodzin, niepełnosprawność- 57 rodzin.



Z uwagi na utrzymujący się wciąż wysoki wskaźnik bezrobocia (52 rodzin) niezbędne jest podejmowanie działań ukierunkowanych przede wszystkim na zwiększenie szans w znalezieniu zatrudnienia przez osoby borykające się z problemem bezrobocia, nieaktywne zawodowo, zagrożone wykluczeniem społecznym.

Z uwagi na występujące problemy społeczne istnieje zapotrzebowanie na usługi pomocy społecznej, m.in. usługi opiekuńcze, poradnictwo specjalistyczne, pracę socjalną oraz kontrakt socjalny.

W ramach wsparcia w formie świadczeń z pomocy społecznej udzielanej mieszkańcom gminy Skala wchodzi również usługi opiekuńcze, które przysługują osobie samotnej, która z powodu wieku, choroby lub innych przyczyn wymaga pomocy innych osób. Pomoc ta jest przyznawana, gdy osoba jest pozbawiona pomocy innych osób, lub rodzina nie może tej pomocy zapewnić. Usługi opiekuńcze obejmują pomoc w zaspokajaniu codziennych potrzeb życiowych.

W 2022 r. w ramach zadań własnych gminy usługi opiekuńcze zapewniono 4 osobom, a ich koszt wyniósł 46669,30 złotych. W porównaniu z rokiem poprzednim liczba osób objętych pomocą w formie usług opiekuńczych utrzymywała się na podobnym poziomie.

W zakresie zadań zleconych gminie w ramach pomocy społecznej w 2022 roku wypłacane było również wynagrodzenie należne opiekunowi z tytułu sprawowania opieki nad osobą ubezwłasnowolnioną (częściowo lub całkowicie) przyznane przez sąd. Wynagrodzenie wypłacane jest zgodnie z art. 36 ustawy z dnia 12 marca 2004 roku o pomocy społecznej, gdyż znajduje się w katalogu pieniężnych świadczeń z pomocy społecznej. W roku oceny ww. wynagrodzenie wypłacone zostało 6 osobom w łącznej kwocie 33 137,64 zł. W porównaniu do roku 2021 liczba opiekunów utrzymywała się na takim samym poziomie.

Prowadzenie pracy socjalnej należy do zadań własnych gminy o charakterze obowiązkowym. Praca socjalna jest prowadzona przez pracowników socjalnych. Działania podejmowane w jej ramach mają na celu poprawę funkcjonowania osób i rodzin w ich środowisku społecznym. Pracę socjalną prowadzi się:

- z osobami i rodzinami w celu rozwinięcia lub wzmocnienia ich aktywności i samodzielności życiowej;

- ze społecznością lokalną w celu zapewnienia współpracy i koordynacji działań instytucji i organizacji istotnych dla zaspokojenia potrzeb członków społeczności.

Praca socjalna jest świadczona osobom i rodzinom bez względu na posiadany dochód. Należy podkreślić, że udzielanie pracy socjalnej należy do jednych z najważniejszych zadań realizowanych przez pracowników socjalnych. Skuteczna praca socjalna powinna doprowadzić do aktywizacji i samodzielności klientów pomocy społecznej, a w konsekwencji wyjście z systemu pomocy. Wskaźnik rodzin objętych pracą socjalną systematycznie rośnie w ostatnich latach.

Jednym z podstawowych narzędzi pracy socjalnej jest kontrakt socjalny – czyli pisemna umowa zawarta z osobą ubiegającą się o pomoc. Kontrakt socjalny określa uprawnienia i zobowiązania stron, to jest pracownika socjalnego i klienta, w ramach wspólnie podejmowanych działań zmierzających do przezwyciężenia trudnej sytuacji życiowej.

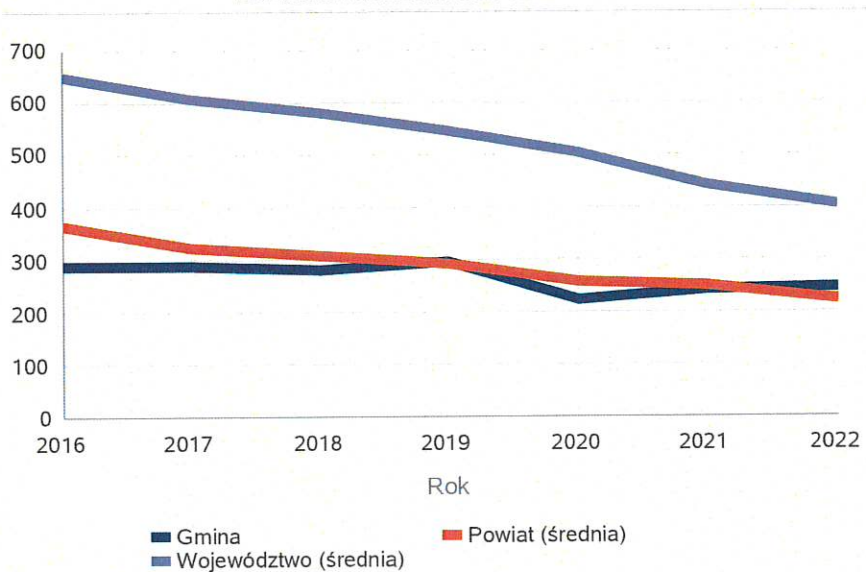
W 2022 roku zawarto 8 kontraktów socjalnych, liczba osób objętych kontraktem 8. W roku oceny Miejsko Gminny Ośrodek Pomocy Społecznej w Skale realizował 4 projekty socjalne. Liczba objętych nimi osób wyniosła 360 osób.

Poniżej prezentujemy w formie graficznej i tabelarycznej szczegółowe dane dotyczące: liczby rodzin i osób w rodzinach korzystających z pomocy społecznej w podziale na wiek i płeć, wskaźnika deprivacji lokalnej, liczby długotrwale korzystających z pomocy społecznej w podziale na płeć i grupy wiekowe, liczby osób i rodzin korzystających ze świadczeń pieniężnych i niepieniężnych, liczby osób korzystających z usług opiekuńczych i specjalistycznych usług opiekuńczych dla osób z zaburzeniami psychicznymi, liczby rodzin korzystających z poradnictwa specjalistycznego, wskaźnika pracy socjalnej, liczby rodzin korzystających z interwencji kryzysowej, wskaźnika kontraktu socjalnego w podziale na typy, wskaźnika projektów socjalnych.

Liczba osób korzystających ze świadczeń na podstawie wydanych decyzji

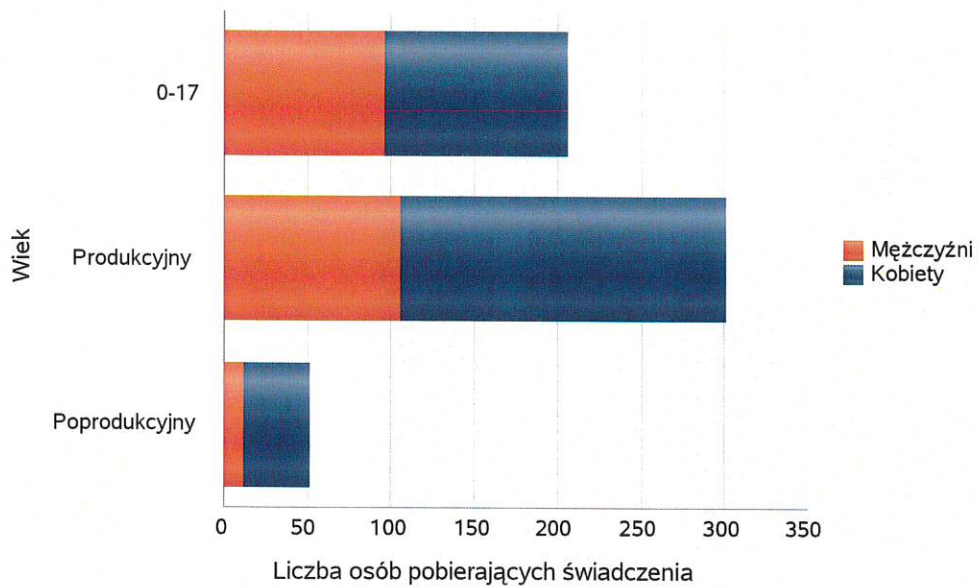
	Liczba świadczeniobiorców						
	2016	2017	2018	2019	2020	2021	2022
Gmina	290	289	281	296	225	241	245
Powiat (średnia)	366	324	308	293	258	249	222
Województwo (średnia)	649	607	579	546	504	442	405

Liczba świadczeniobiorców



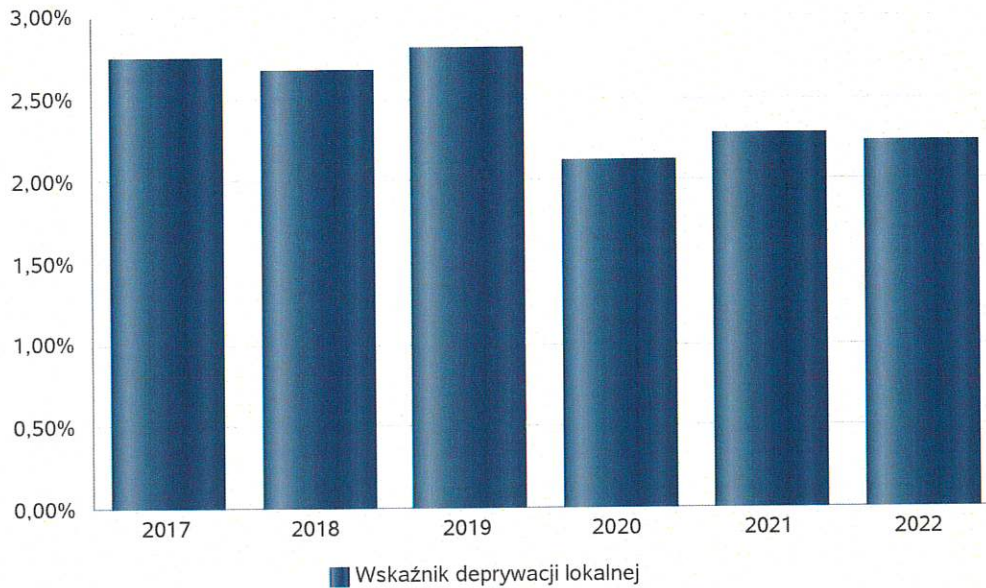
Liczba osób korzystających z pomocy społecznej w podziale na wiek i płeć wg liczby wypłaconych świadczeń

Grupa	Ogółem	Kobiety	Mężczyźni
0-17	206	110	96
Produkcyjny	301	196	105
Poprodukcyjny	52	40	12



## Wskaźnik deprivacji lokalnej

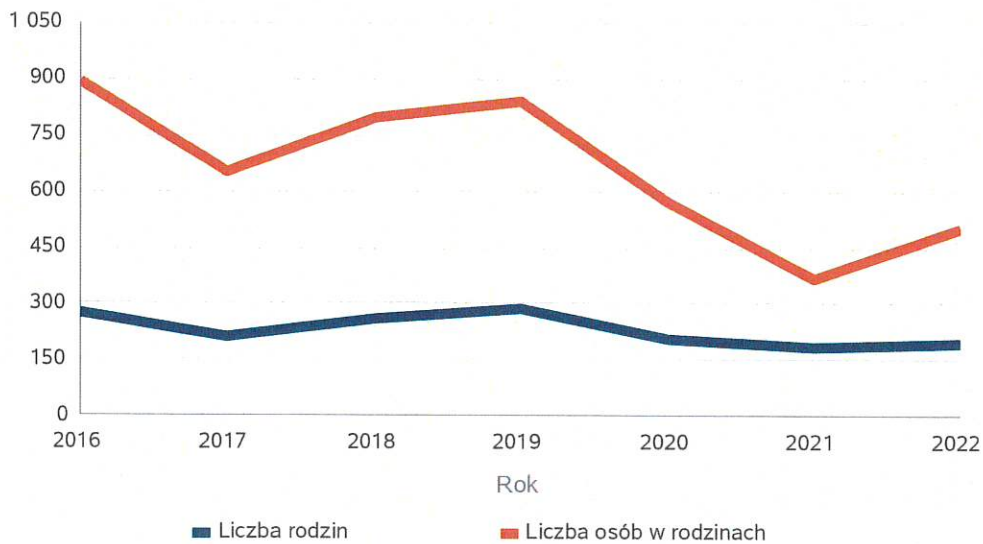
Rok	Wskaźnik deprivacji lokalnej
2017	2,75%
2018	2,67%
2019	2,80%
2020	2,12%
2021	2,28%
2022	2,24%



## Liczba rodzin i liczba osób w rodzinach korzystających z pomocy społecznej

Rok	Liczba rodzin	Liczba osób w rodzinach
2016	275	896
2017	210	649
2018	258	798
2019	286	842
2020	205	573
2021	186	369
2022	194	501

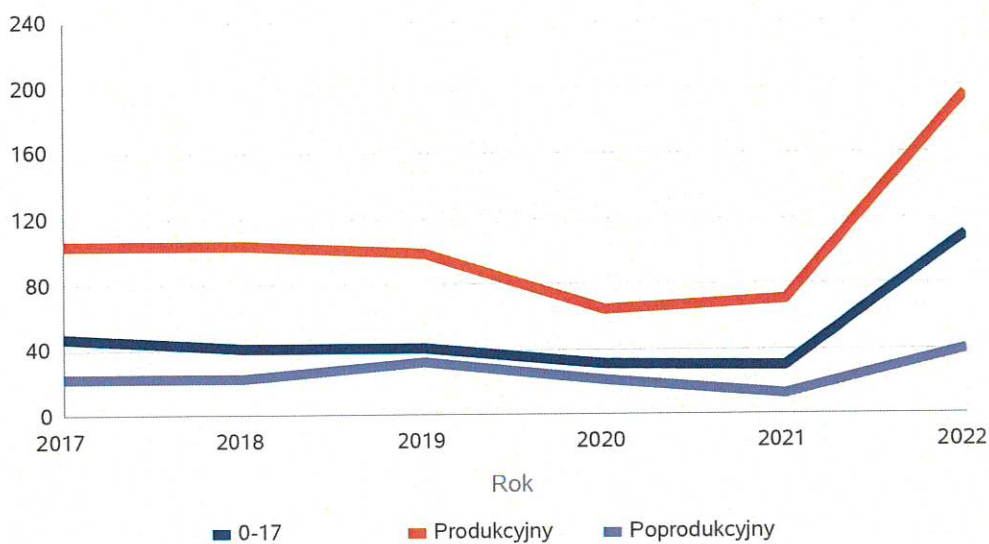
Korzystający z pomocy społecznej



Liczba kobiet korzystających z pomocy społecznej

Poziom	Wiek	Liczba kobiet korzystających z pomocy					
		2017	2018	2019	2020	2021	2022
Skala	0-17	47	41	41	31	30	110
	Produkcyjny	103	104	98	64	70	196
	Poprodukcyjny	23	22	32	21	12	40
Powiat (średnia)	0-17	50	47	41	36	32	48
	Produkcyjny	99	89	86	76	77	84
	Poprodukcyjny	38	41	45	41	39	40
Województwo (średnia)	0-17	120	111	103	97	85	88
	Produkcyjny	163	148	138	142	127	119
	Poprodukcyjny	68	72	72	64	62	59

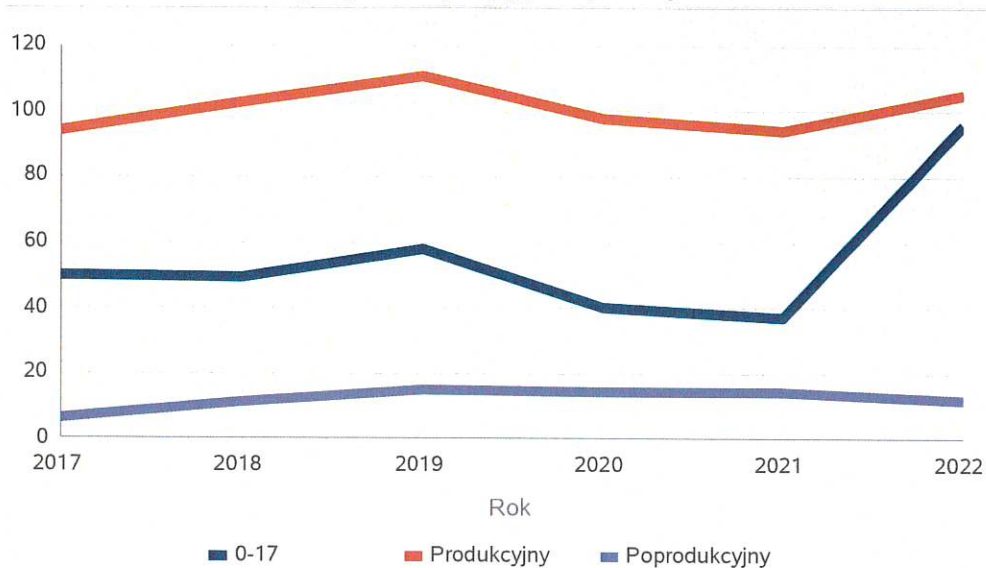
Liczba kobiet korzystających z pomocy



## Liczba mężczyzn korzystających z pomocy społecznej

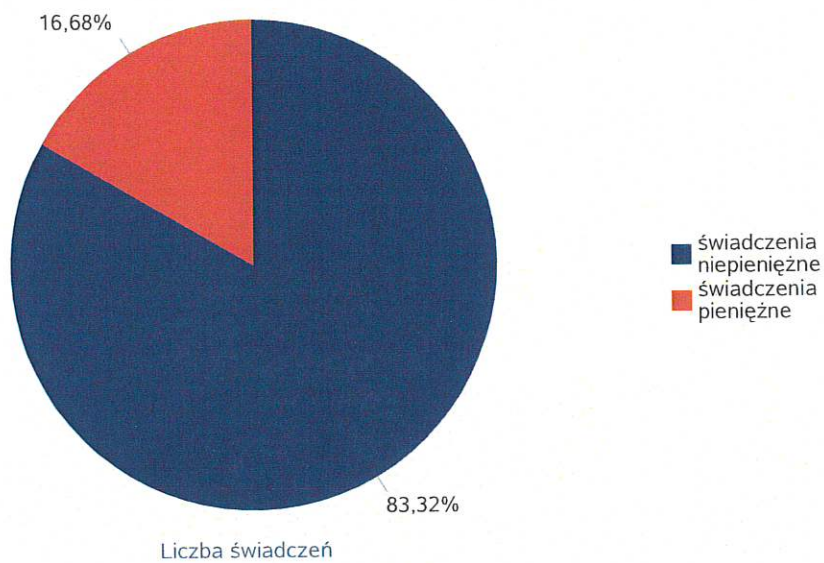
Poziom	Wiek	Liczba mężczyzn korzystających z pomocy					
		2017	2018	2019	2020	2021	2022
Skala	0-17	50	49	58	40	37	96
	Produkcyjny	94	103	111	98	94	105
	Poprodukcyjny	6	11	15	14	14	12
Powiat (średnia)	0-17	58	53	47	41	37	51
	Produkcyjny	104	103	103	103	100	94
	Poprodukcyjny	19	19	21	19	20	21
Województwo (średnia)	0-17	130	120	111	104	92	94
	Produkcyjny	162	156	150	161	153	135
	Poprodukcyjny	25	26	27	25	25	25

Liczba mężczyzn korzystających z pomocy



## Liczba świadczeń pieniężnych i niepieniężnych z pomocy społecznej

Rodzaj świadczenia	Liczba świadczeń
świadczenia niepieniężne	8 015
świadczenia pieniężne	1 604

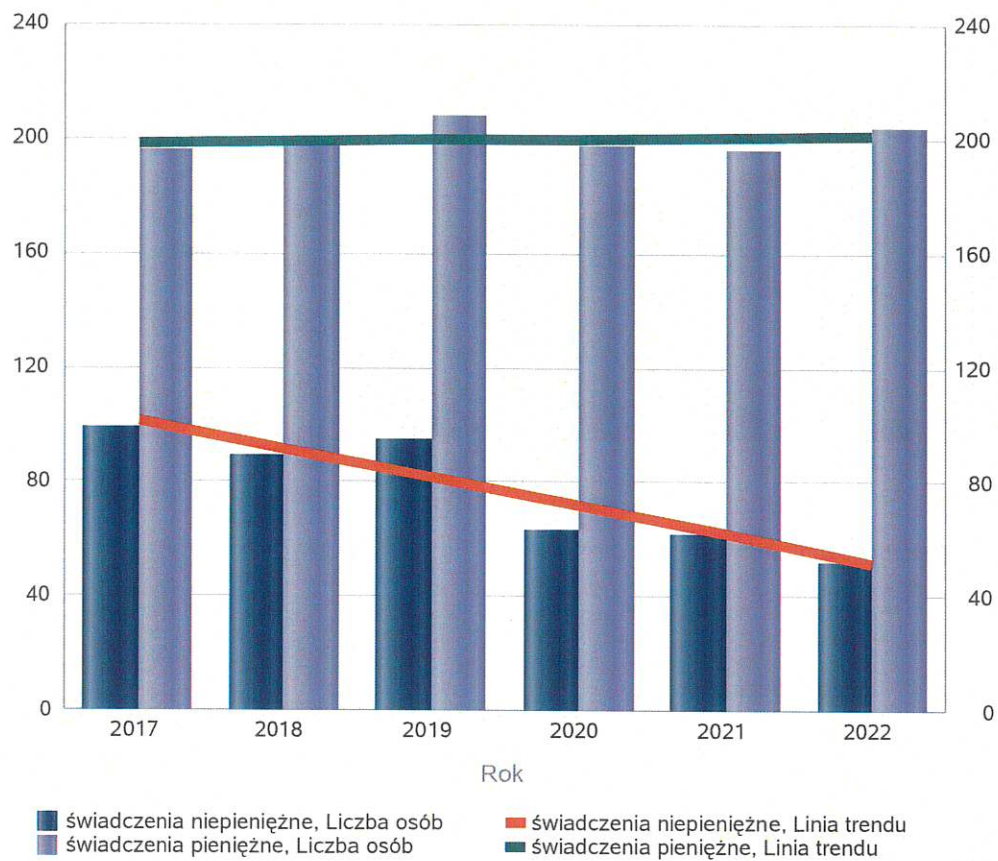




## Liczba osób korzystających z świadczeń pieniężnych i niepieniężnych

Rodzaj świadczenia	Liczba osób					
	2017	2018	2019	2020	2021	2022
świadczenia niepieniężne	99	89	95	63	62	52
świadczenia pieniężne	196	198	208	197	196	204

Liczba osób korzystających z świadczeń pieniężnych i niepieniężnych

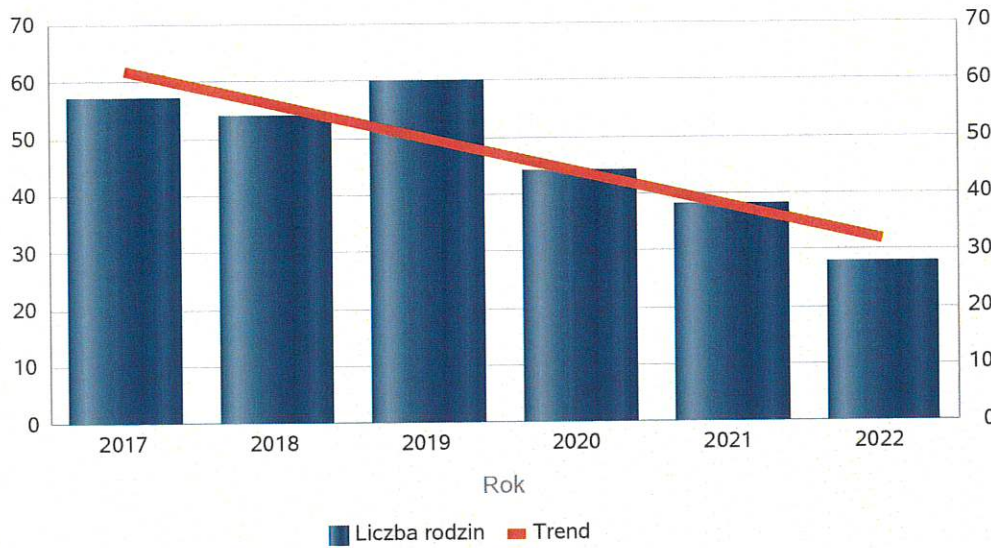


## Liczba rodzin korzystających z świadczeń pieniężnych i niepieniężnych

Rodzaj świadczenia	Liczba rodzin					
	2017	2018	2019	2020	2021	2022
świadczenia niepieniężne	57	54	60	44	38	28
świadczenia pieniężne	174	170	170	138	145	143

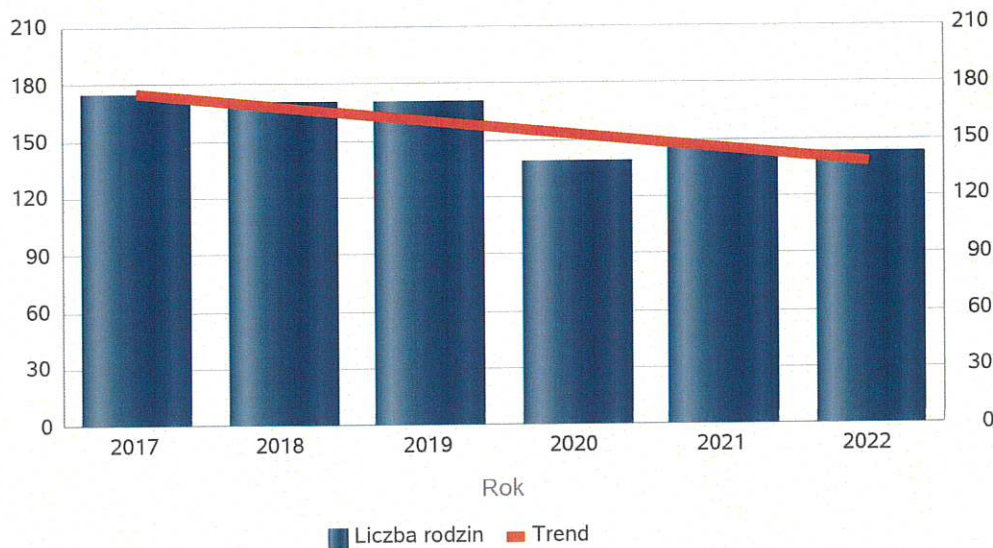
### świadczenia niepieniężne

Liczba rodzin



### świadczenia pieniężne

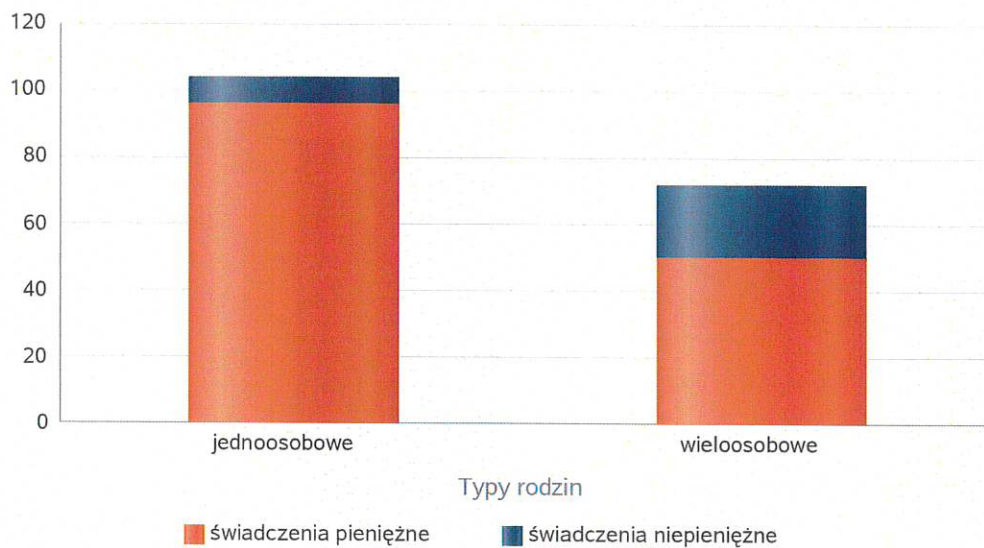
Liczba rodzin



## Rodzaje świadczeń, z których korzystają poszczególne typy rodzin

Typy rodzin	Liczba rodzin pobierających świadczenia		
	Ogółem	Świadczenia pieniężne	Świadczenia niepieniężne
jednoosobowe	97	96	8
wieloosobowe	57	50	22

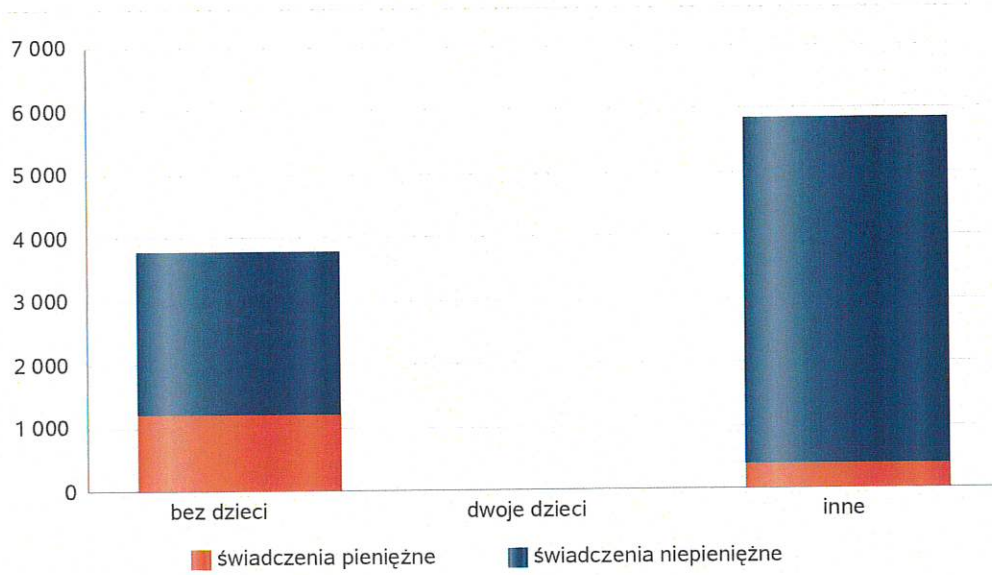
Liczba rodzin pobierających świadczenia



Rodzaje świadczeń, z których korzystają poszczególne typy rodzin ze względu na liczbę dzieci

Typ rodziny	Liczba świadczeń		
	Ogółem	Świadczenia pieniężne	Świadczenia niepieniężne
bez dzieci	3780	1215	2565
dwoje dzieci	12	12	
inne	5827	377	5450

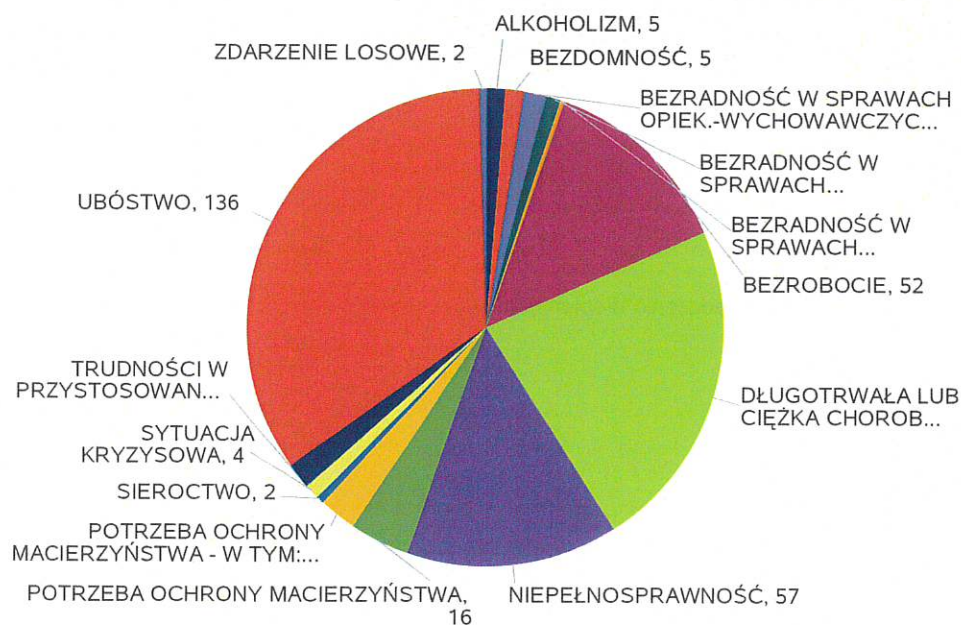
Liczba świadczeń



## Powody udzielania pomocy rodzinom

Powody udzielenia pomocy i wsparcia - ranking	LICZBA RODZIN OGÓŁEM
UBÓSTWO	136
DŁUGOTRWAŁA LUB CIĘŻKA CHOROBA	89
NIEPEŁNOSPRAWNOŚĆ	57
BEZROBOCIE	52
POTRZEBA OCHRONY MACIERZYŃSTWA	16
POTRZEBA OCHRONY MACIERZYŃSTWA - W TYM: POTRZEBA OCHRONY WIELODZIETNOŚCI	10
TRUDNOŚCI W PRZYSTOSOWANIU DO ŻYCIA PO ZWOLNIENIU Z ZAKŁADU KARNEGO	7
BEZRADNOŚĆ W SPRAWACH OPIEK.-WYCHOWAWCZYCH I PROWADZENIA GOSPODARSTWA DOMOWEGO - OGÓŁEM	6
ALKOHOLIZM	5
BEZDOMNOŚĆ	5
BEZRADNOŚĆ W SPRAWACH OPIEK.-WYCHOWAWCZYCH I PROWADZENIA GOSPODARSTWA DOMOWEGO - OGÓŁEM - W TYM: RODZINY NIEPEŁNE	4
SYTUACJA KRYZYSOWA	4
SIEROCTWO	2
ZDARZENIE LOSOWE	2
BEZRADNOŚĆ W SPRAWACH OPIEK.-WYCHOWAWCZYCH I PROWADZENIA GOSPODARSTWA DOMOWEGO - OGÓŁEM - W TYM: RODZINY WIELODZIETNE	1

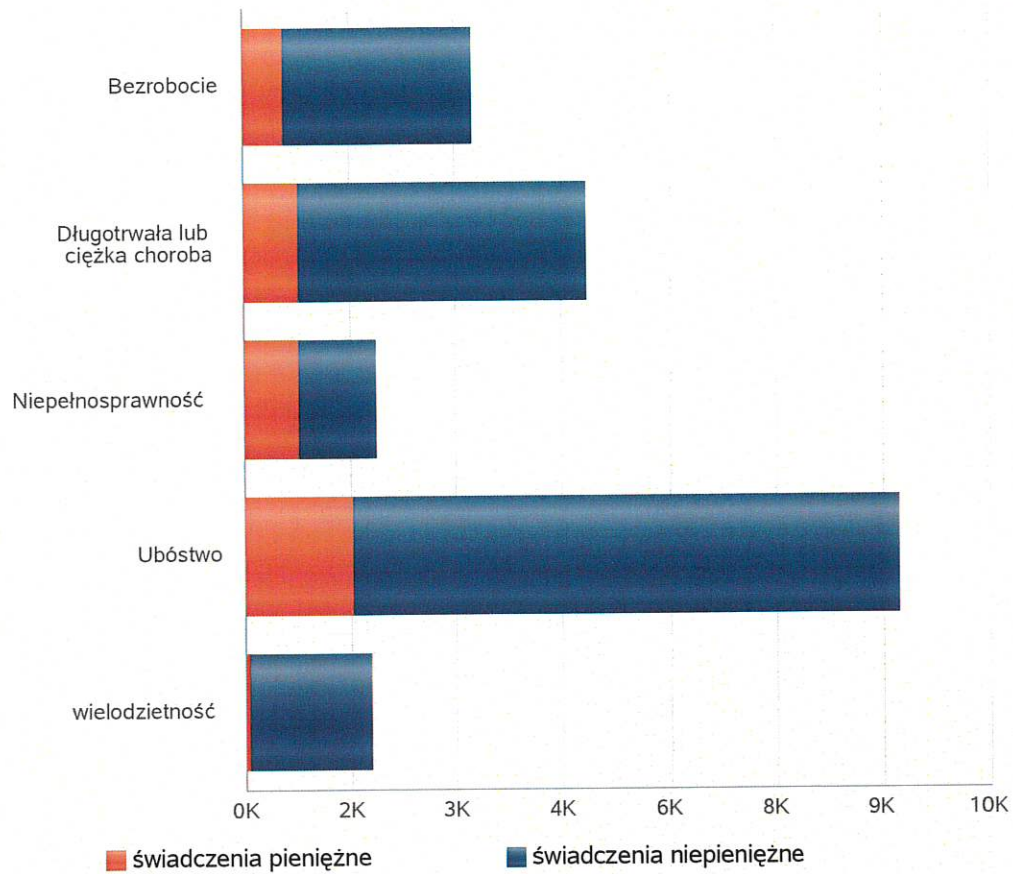
Powody udzielenia pomocy i wsparcia



## Główne powody przyznania świadczeń w roku

Powód przyznania	Ogółem	Liczba świadczeń	
		świadczenia niepieniężne	świadczenia pieniężne
Ubóstwo	9 230	7 709	1 521
Długotrwała lub ciężka choroba	4 868	4 109	759
Bezrobocie	3 252	2 681	571
Niepełnosprawność	1 871	1 108	763
wielodzietność	1 771	1 723	48

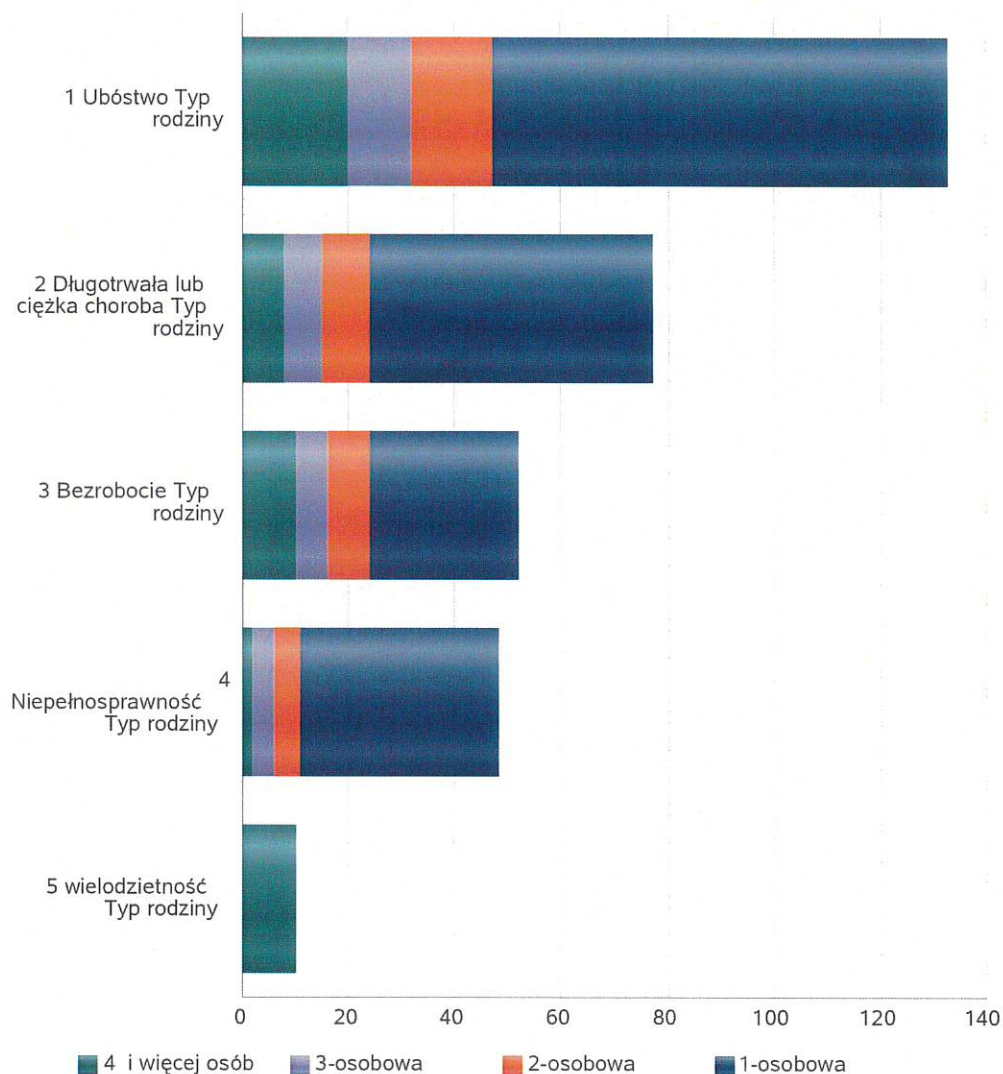
Liczba świadczeń



## Główne powody przyznawania pomocy dla rodzin jednoosobowych i wieloosobowych

Powód przyznania	Ogółem	Typ rodziny	Typ rodziny	Typ rodziny	Typ rodziny
		1-osobowa	2-osobowa	3-osobowa	4 i więcej osób
Ubóstwo	133	86	15	12	20
Długotrwała lub ciężka choroba	77	53	9	7	8
Bezrobocie	52	28	8	6	10
Niepełnosprawność	48	37	5	4	2
wielodzietność	10				10

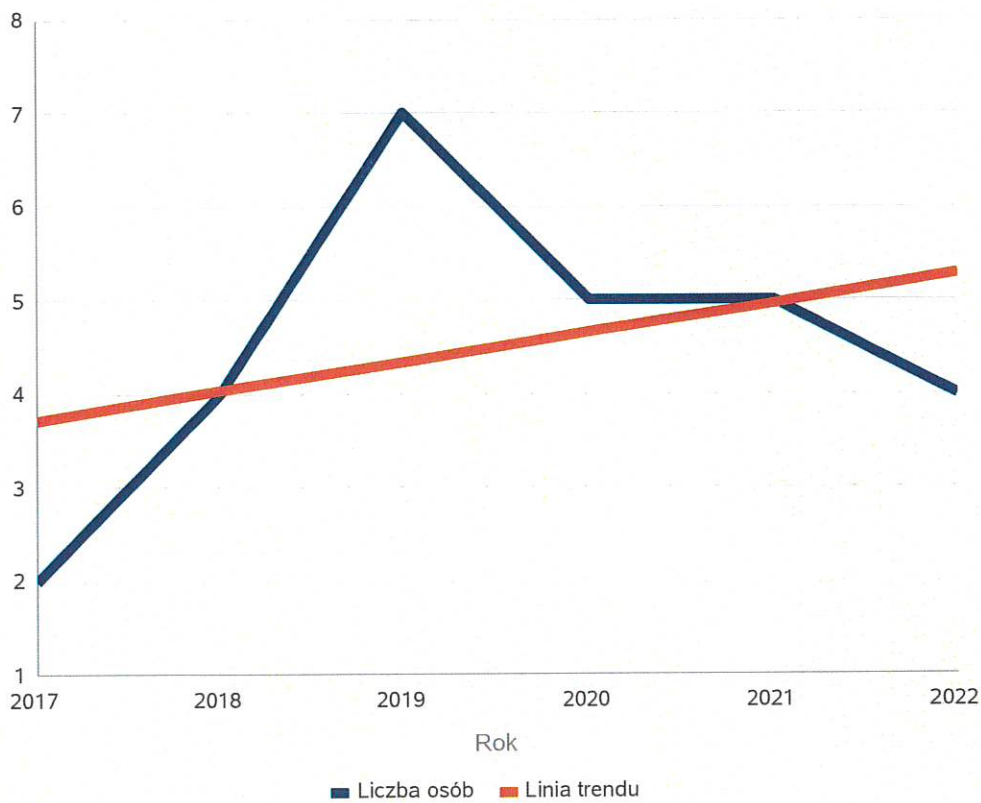
Liczba rodzin pobierających świadczenia wg powodów



## Liczba osób korzystających ze usług opiekuńczych

Rok	Liczba osób
2017	2
2018	4
2019	7
2020	5
2021	5
2022	4

Liczba osób

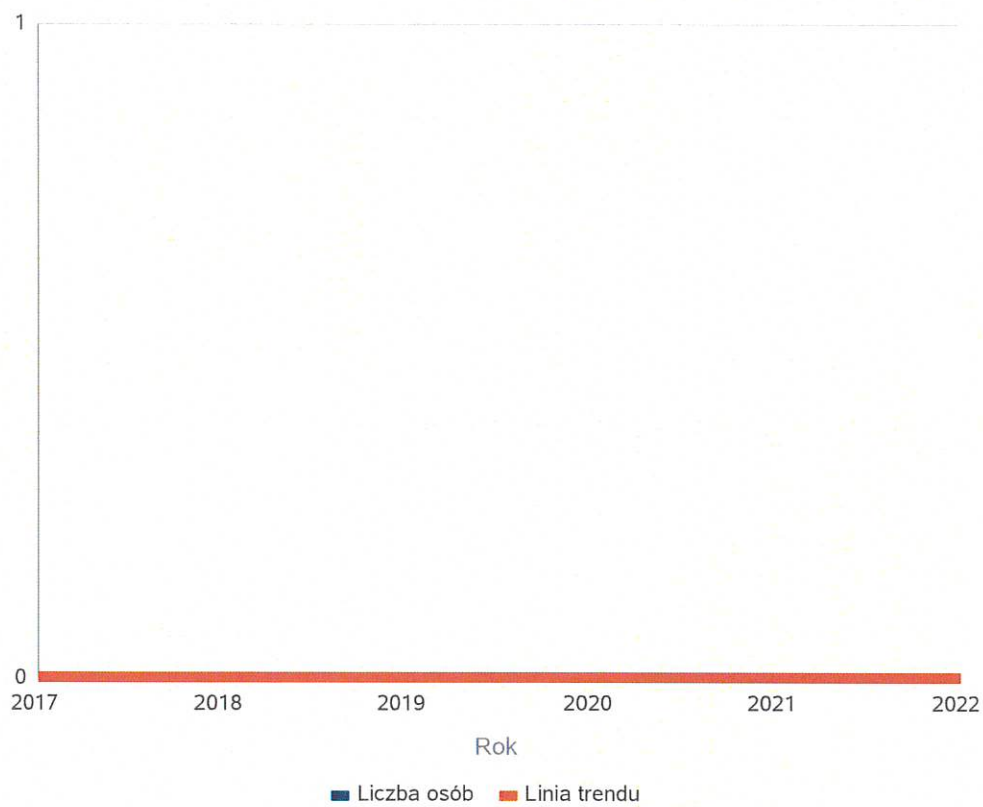




## Liczba osób korzystających z specjalistycznych usług opiekuńczych

Rok	Liczba osób
2017	0
2018	0
2019	0
2020	0
2021	0
2022	0

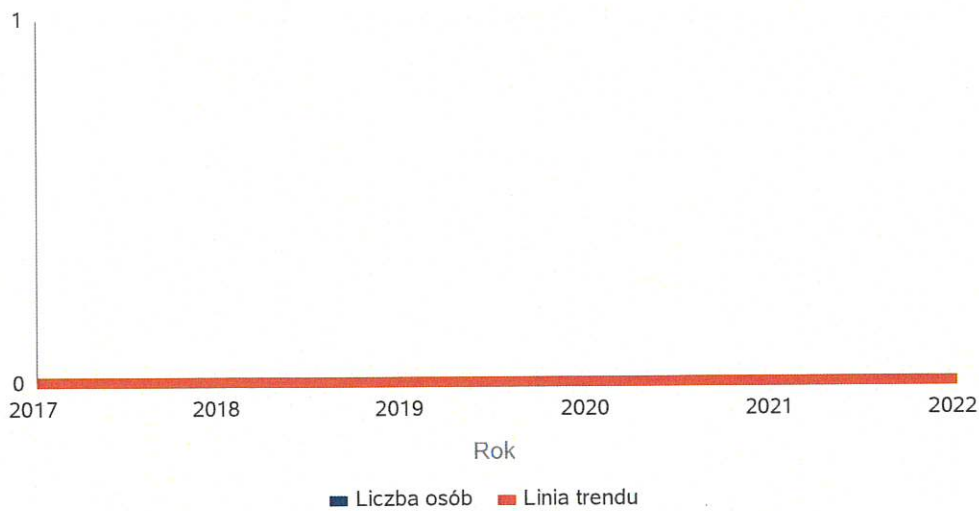
Liczba osób



Liczba osób korzystających z usług specjalistycznych opiekuńczych dla osób z zaburzeniami psychicznymi

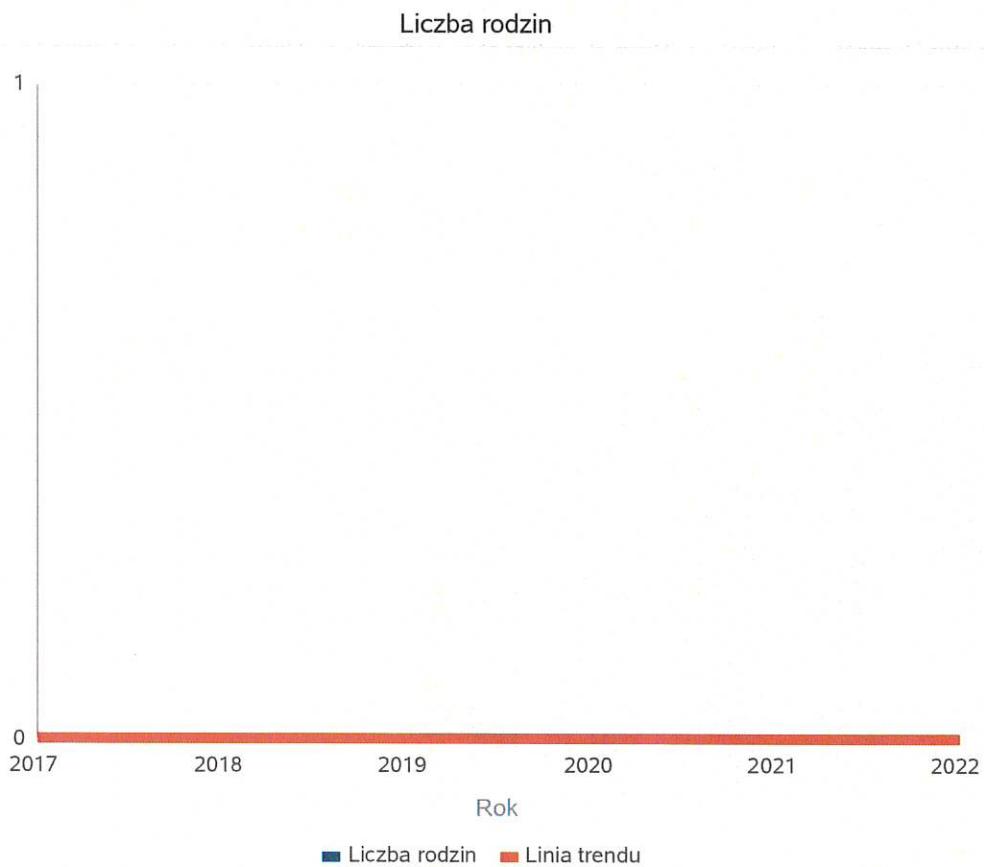
Rok	Liczba osób
2017	0
2018	0
2019	0
2020	0
2021	0
2022	0

Liczba osób



## Liczba rodzin korzystających z poradnictwa specjalistycznego

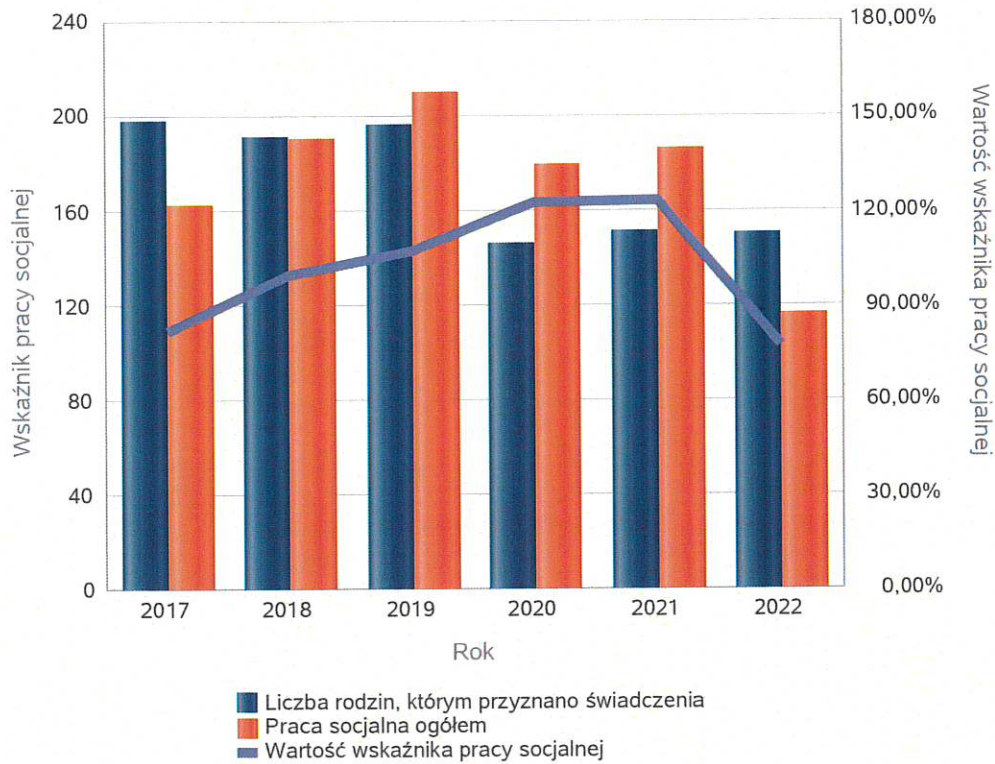
Rodzaj	Liczba rodzin w latach					
	2017	2018	2019	2020	2021	2022
Poradnictwo specjalistyczne	0	0	0	0	0	0



Wskaźnik pracy socjalnej - wskaźnik obliczany jako stosunek liczby rodzin objętych pracą socjalną do rodzin osób, którym przyznano świadczenie pomnożony przez 100%

	2017	2018	2019	2020	2021	2022
Wskaźnik pracy socjalnej	81,82%	99,48%	107,14%	122,60%	123,18%	77,33%
Liczba rodzin, którym przyznano świadczenia	198	191	196	146	151	150
Praca socjalna ogółem	162	190	210	179	186	116

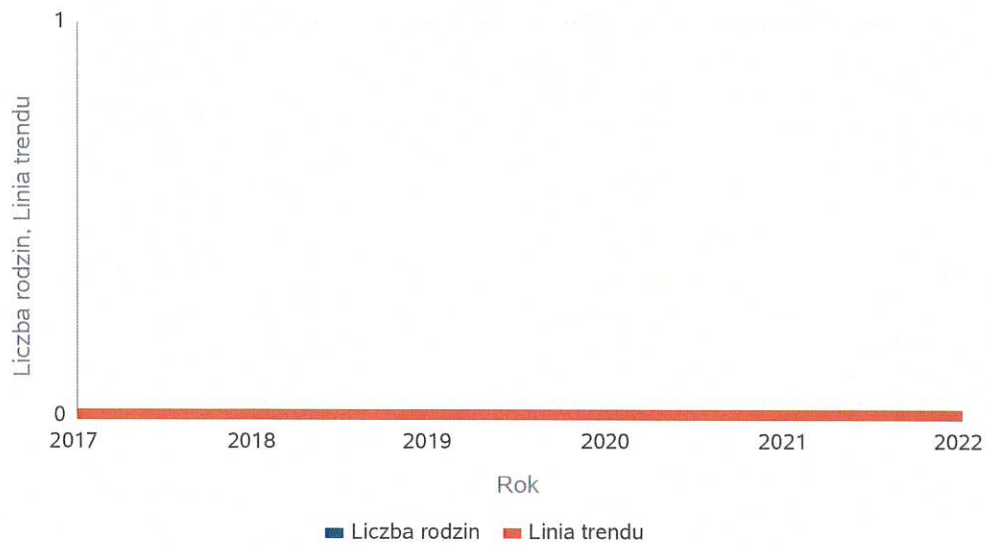
Wskaźnik pracy socjalnej



## Liczba rodzin korzystających z interwencji kryzysowej

Udzielone świadczenia	Liczba rodzin					
	2017	2018	2019	2020	2021	2022
Interwencja kryzysowa	0	0	0	0	0	0

Liczba rodzin korzystających z interwencji kryzysowej

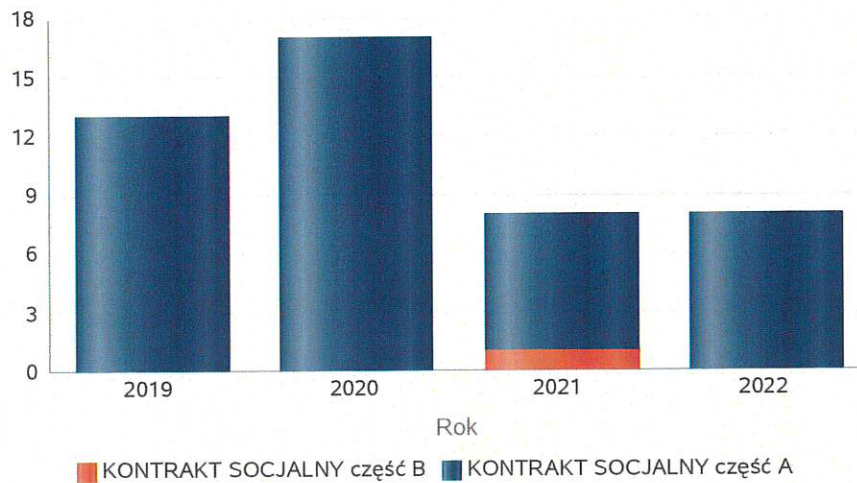


## Kontrakt socjalny

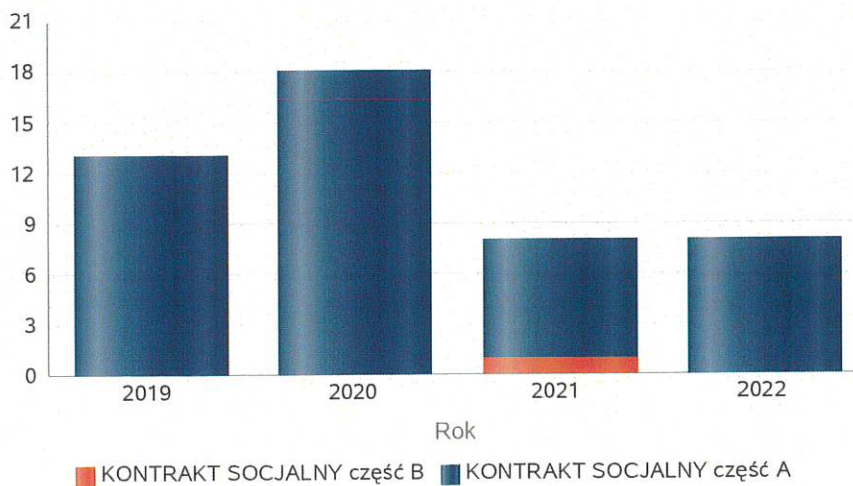
Wskaźnik obliczany jako udział osób objętych kontraktem socjalnym typu A i typu B w ogólnej liczbie osób nim objętych

Rok	Praca socjalna	Liczba kontraktów/projektów	Liczba osób objętych kontraktami/projektami socjalnymi
2019	KONTRAKT SOCJALNY część A	13	13
	KONTRAKT SOCJALNY część B	0	0
2020	KONTRAKT SOCJALNY część A	17	18
	KONTRAKT SOCJALNY część B	0	0
2021	KONTRAKT SOCJALNY część A	7	7
	KONTRAKT SOCJALNY część B	1	1
2022	KONTRAKT SOCJALNY część A	8	8
	KONTRAKT SOCJALNY część B	0	0

Liczba kontraktów/projektów

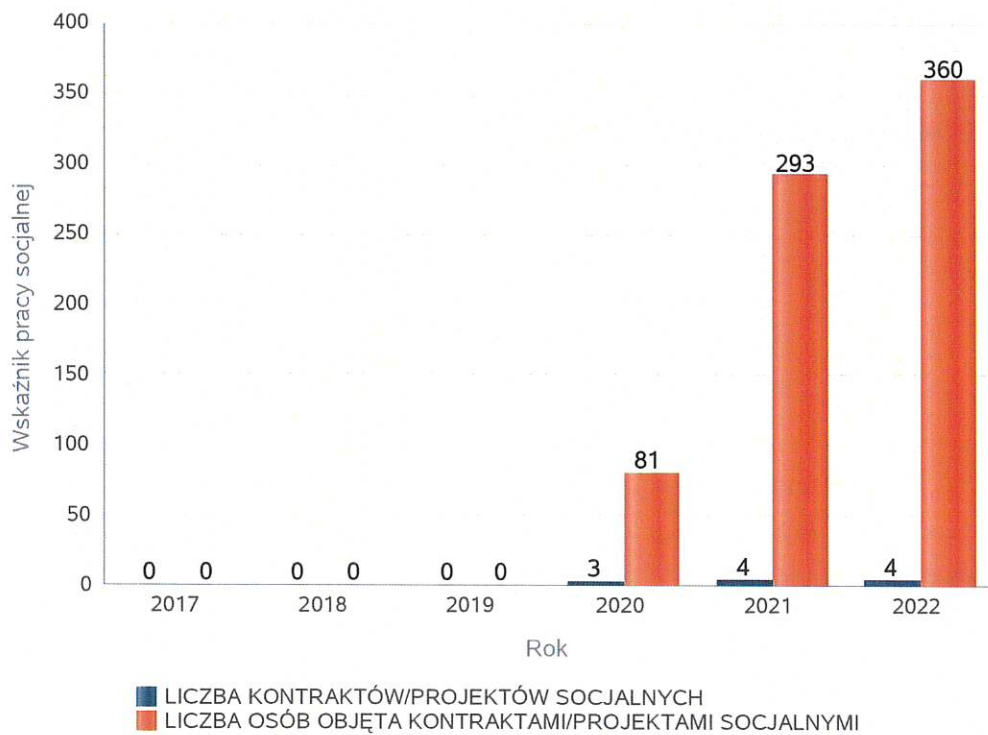


Liczba osób objętych kontraktami/projektami socjalnymi



Liczba projektów socjalnych w odniesieniu do liczby osób nimi objętych

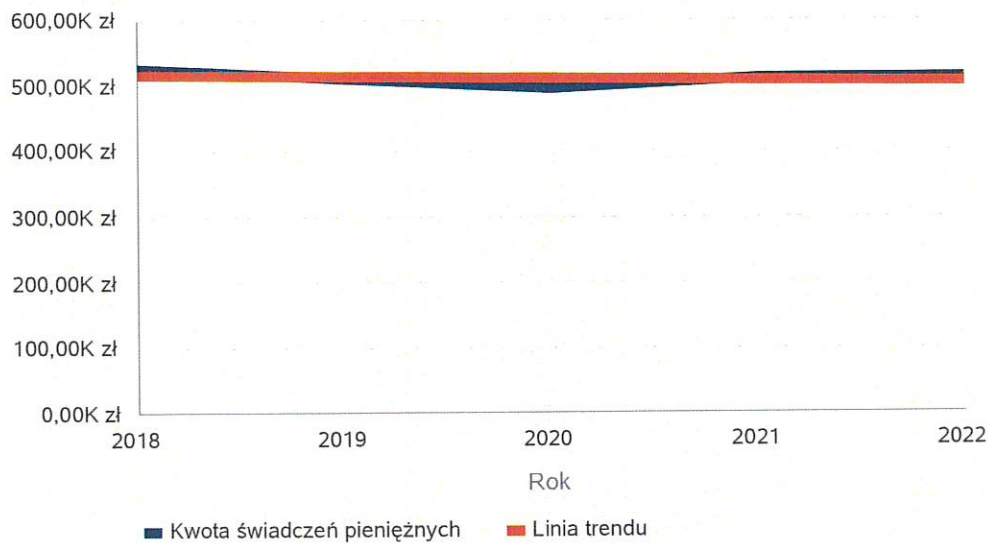
	2017	2018	2019	2020	2021	2022
LICZBA KONTRAKTÓW/PROJEKTÓW SOCJALNYCH	0	0	0	3	4	4
LICZBA OSÓB OBJĘTA KONTRAKTAMI/PROJEKTAMI SOCJALNYMI	0	0	0	81	293	360



## Świadczenia pieniężne z pomocy społecznej

Rok	Kwota świadczeń pieniężnych
2018	525 100,26 zł
2019	511 847,84 zł
2020	495 607,48 zł
2021	509 925,12 zł
2022	509 997,11 zł

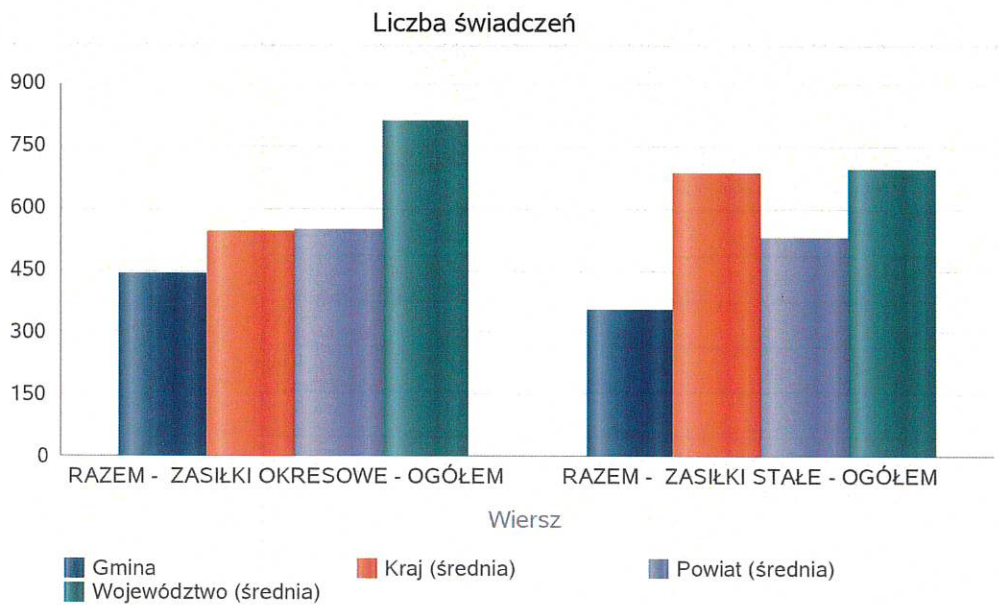
Kwota świadczeń pieniężnych





Podstawowe statystyki dla świadczeń pieniężnych

Poziom	Wiersz	Liczba świadczeń
Gmina	RAZEM - ZASIŁKI OKRESOWE - OGÓŁEM	444
	RAZEM - ZASIŁKI STAŁE - OGÓŁEM	355
Powiat (średnia)	RAZEM - ZASIŁKI OKRESOWE - OGÓŁEM	549
	RAZEM - ZASIŁKI STAŁE - OGÓŁEM	529
Województwo (średnia)	RAZEM - ZASIŁKI OKRESOWE - OGÓŁEM	810
	RAZEM - ZASIŁKI STAŁE - OGÓŁEM	693
Kraj (średnia)	RAZEM - ZASIŁKI OKRESOWE - OGÓŁEM	544
	RAZEM - ZASIŁKI STAŁE - OGÓŁEM	683



**DANE O KORZYSTAJĄCYCH Z POMOCY I WSPARCIA  
w całym okresie sprawozdawczym**

WYSZCZEGÓLNIENIE		Rok 2021	Rok oceny 2022	Prognoza 2023
<b>OSOBY I RODZINY, KTÓRYM UDZIELONO POMOCY I WSPARCIA</b>				
Liczba osób	1	369	501	501
<b>OSOBY I RODZINY, KTÓRYM PRYZNANO ŚWIADCZENIE</b>				
Liczba osób	2	241	245	245
W tym: osoby długotrwale korzystające	3	151	124	124
Wiek 0-17	4	67	96	96
Wiek produkcyjny *	5	143	115	115
Wiek poprodukcyjny **	6	23	34	34
Liczba rodzin	7	151	150	150
Liczba osób w rodzinach	8	288	289	289
<b>w tym: KOBIETY (z wierszy 2-6)</b>				
Ogółem	9	102	147	147
W tym: osoby długotrwale korzystające	10	60	45	45
Wiek 0-17	11	30	70	70
Wiek 18-59	12	59	80	80
Wiek 60 lat i więcej	13	13	32	32
<b>OSOBY I RODZINY, Z KTÓRYMI PRZEPROWADZONO WYWIAD ŚRODOWISKOWY</b>				
Liczba osób ogółem	14	241	245	245
Liczba rodzin	15	151	150	150
Liczba osób w rodzinach	16	288	289	289
<b>KONTRAKT SOCJALNY</b>				
Liczba zawartych kontraktów socjalnych - ogółem	17	8	8	8
Liczba osób objętych kontraktem socjalnym - ogółem	18	8	8	8

\* wiek produkcyjny: kobiety w wieku 18-59 lat, mężczyźni 18-64 lat

\*\* wiek poprodukcyjny: kobiety w wieku 60 i więcej, mężczyźni 65 i więcej

### 3.1. Dane o korzystających z pomocy i wsparcia GMINA - ZADANIA OPS oraz MOPS, MOPR

Podstawowym celem działania Miejsko Gminnego Ośrodka Pomocy Społecznej w Skale zgodnie z obowiązującym statutem, jest rozpoznawanie i zaspokajanie niezbędnych potrzeb życiowych osób i rodzin, które własnym staraniem nie są w stanie pokonać trudności życiowych. Ustawa o pomocy społecznej nie konkretyzuje tych sytuacji, wymienia jedynie najczęstsze powody ich powstania. Osoba, która znalazła się w trudnej sytuacji życiowej, innej niż w ustawie, ma prawo zwrócenia się do Ośrodka Pomocy Społecznej o udzielenie pomocy. Zawarty w ustawie katalog osób uprawnionych do uzyskania pomocy oraz sytuacji, w jakich pomoc może być udzielona, nie jest katalogiem zamkniętym. Obowiązkiem osoby która wnioskuje o wsparcie jest jego współdziałanie w rozwiązywaniu swojej trudnej sytuacji życiowej. W swoich założeniach pomoc społeczna powinna bowiem, w miarę możliwości, doprowadzić osoby z niej korzystające do działań mających na celu usamodzielnienie się oraz integrację ze środowiskiem, choć w praktyce jest to bardzo trudne do osiągnięcia. Pomoc i wsparcie w gminie Skala z pomocy społecznej w 2022 roku w postaci świadczeń pieniężnych uzyskało 204 osoby z 143 rodzin na łączną kwotę 509997,11 zł, zaś w postaci świadczeń niepieniężnych 52 osoby z 28 rodzin.

Jednym ze świadczeń pieniężnych z pomocy społecznej realizowanych przez Miejsko Gminny Ośrodek Pomocy Społecznej w Skale jest zasiłek stały. Pomoc w formie zasiłku stałego jest zadaniem własnym gminy o charakterze obowiązkowym, finansowanym ze środków administracji rządowej.

Zasiłek stały przysługuje pełnoletniej osobie samotnie gospodarującej, niezdolnej do pracy z powodu wieku lub całkowicie niezdolnej do pracy, jeżeli jej dochód jest niższy od kryterium dochodowego osoby samotnie gospodarującej, pełnoletniej osobie pozostającej w rodzinie, niezdolnej do pracy z powodu wieku lub całkowicie niezdolnej do pracy, jeżeli jej dochód, jak również dochód na osobę w rodzinie są niższe od kryterium dochodowego na osobę w rodzinie. Poniesione wydatki na wypłatę zasiłków stałych w 2022 roku wyniosły 228 394,00 zł.

Z tej formy pomocy skorzystało 36 osób niezdolnych do pracy z powodu wieku lub niepełnosprawności w liczbie 355 świadczeń. W zdecydowanej większości z tej formy pomocy korzystały osoby samotnie gospodarujące, 33 osoby, a 3 osoby pobierały zasiłek stały będąc w rodzinie. W stosunku do roku ubiegłego liczba uprawnionych spadła o 5 osób.

Zasiłek okresowy to zadanie własne gminy, finansowane ze środków budżetu państwa oraz budżetu gminy. Zasiłek okresowy przysługuje w szczególności ze względu na długotrwałą chorobę, niepełnosprawność, bezrobocie, możliwość utrzymania lub nabycia uprawnień do świadczeń z innych systemów zabezpieczenia społecznego:

Zasiłek okresowy przysługuje osobie samotnie gospodarującej, której dochód jest niższy od kryterium dochodowego osoby samotnie gospodarującej, rodzinie, której dochód jest niższy od kryterium dochodowego rodziny. Przyznanie zasiłku okresowego, podobnie jak zasiłku stałego, uzależnione jest od spełnienia kryterium dochodowego. Zasiłek okresowy otrzymało w 2022 roku 76 osób w ilości 444 świadczeń na łączną kwotę 124 853,00 złotych i była niższa w stosunku do poprzedniego roku. Dominującym powodem przyznania zasiłku okresowego w roku oceny było tak jak w roku ubiegłym bezrobocie- 40 osób na kwotę 77064,00 złotych, następnie niepełnosprawność- 25 osób, oraz długotrwała choroba- 11 osób.

Zasiłek celowy jest to świadczenie fakultatywne przyznawane na zaspokojenie niezbędnej potrzeby bytowej, a w szczególności na pokrycie części lub całości kosztów zakupu żywności, leków i leczenia, opału, odzieży, niezbędnych przedmiotów użytku domowego, drobnych remontów i napraw w mieszkaniu, a także kosztów pogrzebu. Osobom bezdomnym i innym osobom nie posiadającym dochodu oraz możliwości uzyskania świadczeń zdrowotnych może być przyznany zasiłek celowy na pokrycie części lub całości wydatków na świadczenia zdrowotne. Zasiłek celowy na pokrycie wydatków powstałych w wyniku zdarzenia losowego świadczenie to może być przyznane osobie albo rodzinie, które poniosły straty w wyniku zdarzenia losowego. W takim przypadku może być przyznany niezależnie od dochodu i może nie podlegać zwrotowi. Specjalny zasiłek celowy- świadczenie może być przyznane w szczególnie uzasadnionych przypadkach osobie albo rodzinie o dochodach przekraczających kryterium ustawowe - w wysokości nieprzekraczającej odpowiednio kryterium dochodowego osoby samotnie gospodarującej lub rodziny. Świadczenie to nie podlega zwrotowi. Z tej formy pomocy w 2022 roku skorzystało 183 osoby ze 131 rodzin, 242 osoby w rodzinach na łączną kwotę 160 850,00 złotych. W roku oceny nie wypłacono ani jednego świadczenia zasiłku celowego wynikającego z art. 39 a ust.1 i 2 ustawy o pomocy społecznej.

Świadczenie niepieniężne z pomocy społecznej realizowane przez Miejsko Gminny Ośrodek Pomocy Społecznej w Skale. Jedną z ważniejszych form wsparcia w ramach świadczeń niepieniężnych jest pomoc w formie posiłku. W 2022 roku ośrodek realizował rządowy Program „Posiłek w szkole i w domu”. Pomoc w formie dożywiania udzielana była dzieciom oraz osobom dorosłym zamieszkującym na terenie Miasta i Gminy Skala. Z tej formy pomocy mogą skorzystać osoby, bądź rodziny, których dochód nie przekracza odpowiednio 150% kwoty kryterium dochodowego osoby samotnie gospodarującej (1051,50 zł) lub rodziny (792,00 zł). Program realizowany był zgodnie z umową zawartą z Wojewodą Małopolskim. Wieloletni rządowy program „Posiłek w szkole i w domu” na lata 2019-2023 jest realizowany przez Gminę Skala na podstawie przyjętego uchwałą nr III/18/2018 Rady Miejskiej w Skale z dnia 28 grudnia 2018 r. w sprawie ustanowienia wieloletniego programu osłonowego w zakresie dożywiania w związku z rządowym programem „Posiłek w szkole i w domu” na lata 2019-2023.

Celem programu jest ograniczenie zjawiska niedożywienia dzieci i młodzieży z rodzin o niskich dochodach lub znajdujących się w trudnej sytuacji oraz osób dorosłych, w szczególności samotnych, w podeszłym wieku, chorych lub osób niepełnosprawnych. Pomoc w zakresie dożywiania może być przyznana, jeżeli dochód nie przekracza 150 % kryterium dochodowego określonego w ustawie o pomocy społecznej, tzn. 1164,00 zł w przypadku osoby samotnie gospodarującej oraz w przypadku rodziny kwoty 900,00 zł pomnożonej przez liczbę członków rodziny.

W ramach ww. programu opracowane zostały 3 moduły:

Moduł dla dzieci i młodzieży.

Moduł dla osób dorosłych.

Moduł organizacji stołówek oraz miejsc spożywania posiłków w szkołach. W ramach modułu 1 i 2 program przewiduje udzielenie pomocy w jednej z trzech form:

1) posiłek

2) świadczenie pieniężne na zakup posiłku lub żywności

3) świadczenie rzeczowe w postaci artykułów żywnościowych

Łącznie programem „Posiłek w szkole i w domu” zostało objętych 170 osób. Na realizację zadania ogółem wydatkowano 151052,50 zł. Dożywiano dzieci i młodzież zamieszkujejącą w Gminie Skala, a uczącą się poza miejscem stałego zameldowania w 3 placówkach na łączną kwotę 3216,50 zł. Na posiłki przyznane decyzją wydatkowano 63206,00 zł, natomiast na zasiłki celowe na żywność wydatkowano kwotę 84450,00 zł. Z posiłku skorzystało ogółem 49 osób, w tym 46 dzieci/młodzieży w szkołach oraz 3 osoby dorosłe. Łącznie wydano 5809 posiłków w tym 5425 dla dzieci/młodzieży oraz 384 dorośli. Ponadto w 2022 roku dokonano refundacji na kwotę 180,00 złotych dla jednej osoby. Dodatkowo w 2022 roku pomocą w formie świadczenia pieniężnego, tj. zasiłku celowego na zakup żywności objęto 139 osób.

Kolejnymi formami wsparcia w ramach świadczeń niepieniężnych są usługi opiekuńcze obejmujące czynności o charakterze pielęgnacyjnym i gospodarczym. W 2022 roku tą formą pomocy objęto 4 osób, u których wykonano 2369 godzin świadczeń usług opiekuńczych. Usługi realizowane były przez 3 osoby zatrudnione w Ośrodku na umowę zlecenie. Poniesione wydatki w przedmiotowym zakresie w 2022 roku wyniosły 46669,30 zł i zostały w całości sfinansowane ze środków własnych gmin.

Kolejną formą pomocy w ramach świadczeń niepieniężnych jest kierowanie do domu pomocy społecznej i ponoszenie odpłatności za pobyt to zadanie własne gminy finansowane ze środków własnych. Odpłatność poniesiona za pobyt 10 osób w DPS (tj. 118 świadczeń) w 2022 roku wyniosła 385 344,35 zł. W stosunku do ubiegłego roku wzrost o 75808,42 zł. Średnia miesięczna wartość świadczenia na osobę wyniosła 3265,63 zł. Osoby te zostały umieszczone w DPS głównie z uwagi na potrzebę opieki pielęgnacyjnej przez całą dobę, której nie mogły mieć zapewnionej w miejscu zamieszkania. Wydatki ponoszone przez ośrodek w tym zakresie stanowią uzupełnienie odpłatności dokonywanej przez mieszkańców.

Następną formą pomocy zaliczaną do tej grupy świadczeń jest udzielenie schronienia. Udzielenie schronienia następuje przez przyznanie tymczasowego schronienia w noclegowni, schronisku dla osób bezdomnych albo schronisku dla osób bezdomnych z usługami opiekuńczymi. Dodatkowo w 2022 roku Miejsko Gminy Ośrodek Pomocy Społecznej zapewnił schronienie dla 2 osób bezdomnych. Całkowity koszt pobytu w schronisku dla bezdomnych wyniósł 11410,00 zł.

Inną formą świadczeń niepieniężnych jest przyznawanie i opłacanie składek na ubezpieczenie zdrowotne.

Poniesione wydatki w ww. klasyfikacji budżetowej w 2022 roku wyniosły 18 498,84 zł. Przyznawanie i opłacanie składek na ubezpieczenie zdrowotne to zadanie własne gminy,

finansowane ze środków budżetu państwa. Świadczenie przyznawane jest osobom uprawnionym do zasiłku stałego, które nie posiadają innego tytułu do ubezpieczenia.

W 2022 roku tą formą pomocy objęto 34 osób, łącznie przyznano 318 świadczeń.

Prowadzenie pracy socjalnej należy do zadań własnych gminy o charakterze obowiązkowym. Praca socjalna jest prowadzona przez pracowników socjalnych. Praca socjalna skierowana jest na przywrócenie zdolności do samodzielnego funkcjonowania klienta pomocy społecznej i nie jest uzależniona od posiadanego przez osobę lub rodzinę dochodu. W 2022 roku pracą socjalną objętych zostało 116 rodzin, w których jest łącznie 350 osób.

Praca socjalna prowadzona jest też w oparciu o kontrakt socjalny, czyli umowę dwustronną zawieraną przez pracownika socjalnego z klientem, w celu znalezienia najlepszego rozwiązania trudnej sytuacji życiowej klienta. W 2022 roku pracownicy socjalni zawarli 8 kontraktów socjalnych.

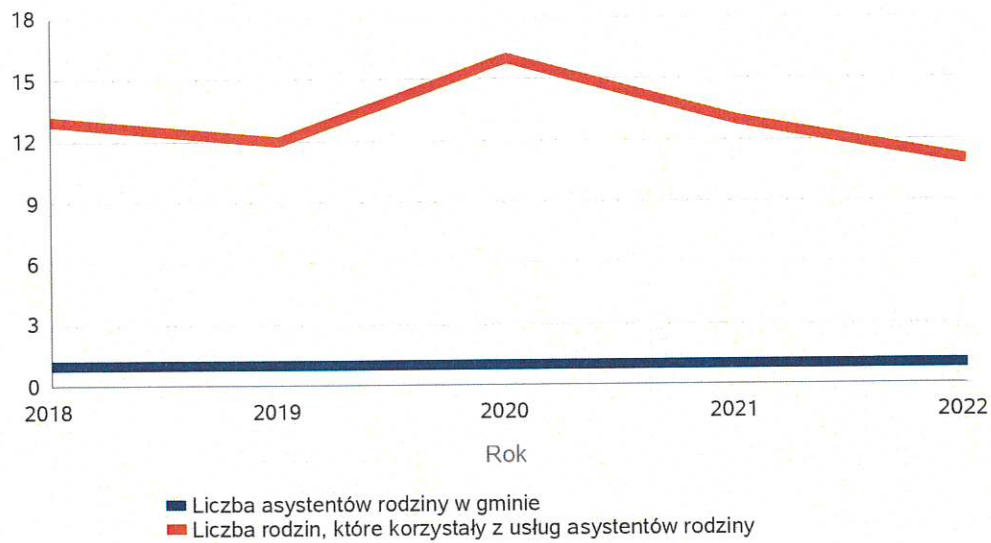
W ramach wspierania rodziny, zgodnie z przepisami ustawy o wspieraniu rodziny i systemie pieczy zastępczej w 2022 roku liczba rodzin objęta pracą asystenta rodziny wynosiła 11 i w stosunku do roku 2021 utrzymywała się na podobnym poziomie. W roku oceny, identycznie jak w roku 2021 liczba asystentów rodziny wynosiła 1. Asystent Rodziny udzielał na bieżąco wsparcia rodzinom w poprawie sytuacji życiowej, w tym w zdobywaniu umiejętności prawidłowego prowadzenia gospodarstwa domowego, gospodarowania środkami finansowymi, w rozwiązywaniu problemów socjalnych oraz wychowawczych z dziećmi, motywował do poszukiwania oraz utrzymania zatrudnienia, towarzyszył podczas realizacji spraw urzędowych, podejmował działania integrowanie i aktywizowanie rodziny. W ramach wykonywanych obowiązków asystent rodziny współpracował na bieżąco z pracownikami socjalnymi oraz instytucjami.

Poniżej prezentujemy w formie graficznej i tabelarycznej szczegółowe dane dotyczące: świadczeń pieniężnych z pomocy społecznej w podziale na zasiłki stałe, okresowe oraz celowe, liczby asystentów rodziny, liczby rodzin wspieranych i liczby osób objętych pracą asystenta rodziny.

## Liczba asystentów rodziny oraz liczba rodzin objętych pracą asystenta rodziny

	2018	2019	2020	2021	2022
Liczba asystentów rodziny w gminie	1	1	1	1	1
Liczba rodzin, które korzystały z usług asystentów rodziny	13	12	16	13	11

Liczba asystentów rodziny oraz liczba rodzin



**Dane o osobach korzystających z pomocy i wsparcia  
GMINA - ZADANIA OPS ORAZ MOPS, MOPR  
wypełniają wyłącznie gminy i miasta na prawach powiatu  
w całym okresie sprawozdawczym**

WYSZCZEGÓLNIENIE		Rok 2021	Rok oceny 2022	Prognoza 2023
<b>ŚWIADCZENIA PIENIĘŻNE Z POMOCY SPOŁECZNEJ</b>				
<b>ZASIŁEK STAŁY</b>				
Liczba osób	1	41	36	36
Kwota świadczeń w złotych	2	227 970	228 394	228 394
W tym: (wiersze 3-6)				
<b>Zasiłek stały dla osób samotnie gospodarujących</b>				
Liczba osób	3	38	33	33
Kwota świadczeń w złotych	4	226 013	224 251	224 251
<b>Zasiłek stały dla osoby w rodzinie</b>				
Liczba osób	5	3	3	3
Kwota świadczeń w złotych	6	1 957	4 143	4 143
<b>ZASIŁEK OKRESOWY</b>				
Liczba osób	7	79	76	76
Kwota świadczeń w złotych	8	132 685	124 853	124 853
W tym: (wiersze 9-16)				
<b>Zasiłek okresowy z tytułu bezrobocia</b>				
Liczba osób	9	38	40	40
Kwota świadczeń w złotych	10	89 054	77 064	77 064
<b>Zasiłek okresowy z tytułu długotrwałej choroby</b>				
Liczba osób	11	15	11	11
Kwota świadczeń w złotych	12	23 762	22 901	22 901
<b>Zasiłek okresowy z tytułu niepełnosprawności</b>				
Liczba osób	13	27	25	25
Kwota świadczeń w złotych	14	17 065	22 139	22 139
<b>Zasiłek okresowy z tytułu możliwości utrzymania lub nabycia uprawnień do świadczeń z Innych systemów zabezpieczenia społecznego</b>				
Liczba osób	15	0	0	0
Kwota świadczeń w złotych	16	0	0	0
<b>Zasiłek okresowy kontynuowany niezależnie od dochodu na podstawie art. 38 ust. 4a i 4b</b>				
Liczba osób	17	0	0	0
Kwota świadczeń w złotych	18	0	0	0
<b>ZASIŁEK CELOWY</b>				
Liczba osób	19	174	183	183
Kwota świadczeń w złotych	20	150 905	160 850	160 850
W tym: (wiersze 21 - 22)				
<b>ZASIŁEK CELOWY PRZYZNANY W RAMACH PROGRAMU WIELOLETNIEGO "POSILEK W SZKOLE I W DOMU"</b>				
Liczba osób	21	122	126	126
Kwota świadczeń w złotych	22	81 900	84 450	84 450
<b>ZASIŁEK CELOWY PRZYZNANY NIEZALEŻNIE OD DOCHODU na podstawie art. 39a ust. 1 i 2</b>				

WYSZCZEGÓLNIENIE		Rok 2021	Rok oceny 2022	Prognoza 2023
Liczba osób	23	0	0	0
Kwota świadczeń w złotych	24	0	0	0
<b>ŚWIADCZENIA NIEPIENIĘŻNE Z POMOCY SPOŁECZNEJ</b>				
<b>POSILEK OGÓLEM</b>				
Liczba osób	25	53	49	49
Kwota świadczeń w złotych	26	59 352	63 206	63 206
W tym: (z wierszy 25 - 26)				
<b>DLA DZIECI</b>				
Liczba osób	27	46	46	46
Kwota świadczeń w złotych	28	50 460	57 122	57 122
W tym (z wierszy 25-26):				
<b>POSILEK świadczenie przyznane w ramach programu wieloletniego "POSILEK W SZKOLE I W DOMU"</b>				
Liczba osób	29	53	49	49
Kwota świadczeń w złotych	30	59 352	63 206	63 206
W tym (z wierszy 29-30):				
<b>DLA DZIECI</b>				
Liczba osób	31	50	49	49
Kwota świadczeń w złotych	32	50 460	57 122	57 122
<b>SCHRONIENIE - OGÓLEM</b>				
Liczba osób	33	2	2	2
Kwota świadczeń w złotych	34	12 963	11 410	11 410
<b>UBRANIE</b>				
Liczba osób	35	0	0	0
Kwota świadczeń w złotych	36	0	0	0
<b>SPRAWIENIE POGRZEBU</b>				
Liczba osób	37	0	0	0
Kwota świadczeń w złotych	38	0	0	0
<b>ODPŁATNOŚĆ GMINY ZA POBYT W DOMU POMOCY SPOŁECZNEJ</b>				
Liczba osób	39	10	10	10
Kwota świadczeń w złotych	40	309 535	385 344	385 344
<b>WSPIERANIE RODZINY I PIECZA ZASTĘPCZA</b>				
Liczba rodzin objęta pracą asystenta rodziny	41	13	11	11
Liczba rodzin wspierających	42	0	0	0
Liczba asystentów rodziny	43	1	1	1
Odpłatność za pobyt dziecka w pieczy zastępczej w złotych	44	22 000	25 562	25 562

#### 4. Inne rodzaje pomocy i świadczeń

Liczba pobierających w roku oceny zasiłek wychowawczy wyniosła 1312 rodzin. W stosunku do roku poprzedniego liczba ta zmalała o 146 rodzin (co stanowi spadek o 10% w stosunku do roku poprzedniego). Całkowita kwota przyznanego świadczenia w formie zasiłku wychowawczego wyniosła 5 304 622,20 zł i w porównaniu z rokiem poprzednim zmalała o 7 605 600,34 zł.,



gdyż świadczenie wychowawcze było realizowane do 31 maja 2022 roku. Liczba pobierających w roku oceny zasiłek rodzinny (wszystkie formy świadczeń) wyniosła 417 rodzin. W stosunku do roku poprzedniego liczba ta zmalała o 63 rodzin (co stanowi spadek o 13 % w stosunku do roku poprzedniego). Całkowita kwota przyznanych świadczeń rodzinnych wyniosła w roku oceny 2 203 303,98 zł i w porównaniu z rokiem poprzednim zmalała o 40 029,52 zł. Świadczenie rodzicielskie w 2022 roku zostało wypłacone dla 24 osób na łączną kwotę 149151,26 zł., natomiast program Za życiem objął 0 dzieci na łączną kwotę 0 zł. W 2022 r z funduszu alimentacyjnego korzystało 27 osób z 21 rodzin, wypłacono 331 świadczeń na kwotę 135 139,87 zł. W porównaniu do 2021 r. liczba osób korzystających z funduszu alimentacyjnego zmalała o 6, a liczba świadczeń o 50, kwota świadczeń w stosunku do roku 2021 jest mniejsza o 39 628,36 zł.

Kolejnym świadczeniem jest dodatek osłonowy przyjęty przez Sejm 17 grudnia 2021, który jest kluczowym elementem rządowej Tarczy Antyinflacyjnej, który ma zniwelować rosnące ceny energii, gazu i żywności. Wnioski o dodatek osłonowy mieszkańcy Gminy Skala mogli składać w terminie od stycznia 2022 r. do 31 października 2022 roku. Dodatek osłonowy przysługiwał osobie w gospodarstwie domowym jednoosobowym, w którym wysokość przeciętnego miesięcznego dochodu, w rozumieniu ustawy o świadczeniach rodzinnych, nie przekracza kwoty 2100,00 zł oraz osobie w gospodarstwie domowym wieloosobowym, w którym wysokość przeciętnego miesięcznego dochodu nie przekracza kwoty 1500,00 zł na osobę. Przy ustalaniu wysokości dodatku osłonowego obowiązywała tzw. zasada złotówka za złotówką, co oznacza, iż dodatek osłonowy przyznawany był nawet po przekroczeniu kryterium dochodowego, a kwota dodatku była pomniejszona o kwotę przekroczenia. Minimalna kwota wypłacanych dodatków osłonowych wynosiła 20 zł. Poniżej 20 zł kwota dodatku nie przysługiwała.

Liczba wszystkich wniosków złożonych do Miejsko Gminnego Ośrodka Pomocy Społecznej w Skale w roku 2022 wyniosła 153 wnioski, które zostały wypłacone na kwotę 195 500,00 zł.

Rok 2022 roku obfitował w wiele nowych świadczeń, jednym z nich był dodatek węglowy w wysokości 3 000 zł dla jednego gospodarstwa domowego, który przysługiwał bez względu na wysokość dochodu pod warunkiem, że głównym źródłem ogrzewania tego gospodarstwa był kocioł na paliwo stałe, kominek, koza, ogrzewacz powietrza, trzon kuchenny, piecokuchnia, kuchnia węglowa lub piec kaflowy na paliwo stałe (wpisane lub zgłoszone do Centralnej Ewidencji Emisyjności Budynków do dnia 11 sierpnia 2022 r., albo po tym dniu – w przypadku głównych źródeł ogrzewania wpisanych lub zgłoszonych po raz pierwszy). Liczba wszystkich wniosków złożonych do Miejsko Gminnego Ośrodka Pomocy Społecznej w Skale w roku 2022 wyniosła 2 153 wnioski, które zostały wypłacone na kwotę 4 815 000,00 zł.

W 2022 roku Miejsko Gminny Ośrodek Pomocy Społecznej w Skale realizował pomoc dla obywateli Ukrainy, którzy po 24 lutego 2022 r. przybyli na terytorium Rzeczypospolitej Polskiej w związku z działaniami wojennymi prowadzonymi na terytorium tego kraju. Pobyt dla obywatela Ukrainy uznawany jest za legalny na podstawie art. 2 ust. 1 ustawy z dnia 12 marca 2022 r. o pomocy obywatelom Ukrainy w związku z konfliktem zbrojnym na terytorium tego państwa i który został wpisany do rejestru PESEL. Pomoc przysługuje w postaci jednorazowego świadczenia pieniężnego w wysokości 300 zł na osobę, przeznaczonego na utrzymanie, w szczególności na pokrycie wydatków na żywność, odzież, obuwie, środki higieny osobistej oraz opłaty mieszkaniowe.

W roku 2022 zostało złożonych do Miejsko Gminnego Ośrodka Pomocy Społecznej w Skale 163 wnioski o udzielenie ww. wsparcia dla 298 obywateli Ukrainy na kwotę 89 400,00 zł.

Miejsko Gminny Ośrodek Pomocy Społecznej w Skale zgodnie z art. 13 ust. 1 ustawy z 12 marca 2022 r. o pomocy obywatelom Ukrainy w związku z konfliktem zbrojnym na terytorium tego państwa, udziela wsparcia każdemu podmiotowi, w szczególności osobie fizycznej prowadzącej gospodarstwo domowe, który zapewni na własny koszt zakwaterowanie i wyżywienie obywatelom Ukrainy. Pomoc przyznawana jest na wniosek osoby, która zapewniła zakwaterowanie i wyżywienie obywatelom Ukrainy. Świadczenie pieniężne przysługuje tylko w przypadku, kiedy wnioskujący nie otrzymał dodatkowego wynagrodzenia, w tym za wynajem. Świadczenie pieniężne z tego tytułu można pobierać nie dłużej niż za okres 120 dni, od dnia przybycia obywatela Ukrainy na terytorium Rzeczypospolitej Polskiej. Świadczenie wypłacane jest wysokości 40 zł za każdy dzień pomocy.

W roku 2022 zostało złożonych do Miejsko Gminnego Ośrodka Pomocy Społecznej w Skale 135 wniosków o udzielenie ww. wsparcia dla 233 obywateli Ukrainy na kwotę 699 760,00 zł.

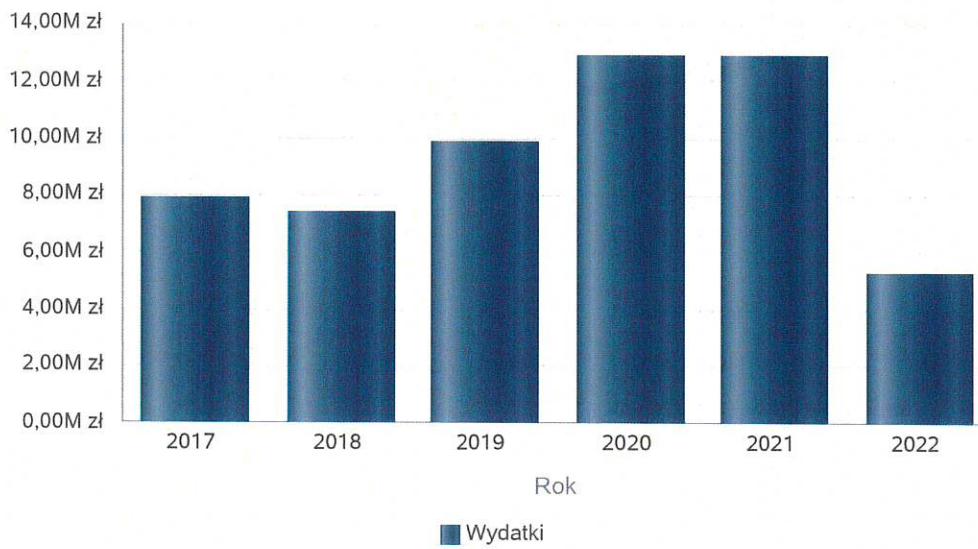
Poniżej prezentujemy w formie graficznej i tabelarycznej szczegółowe dane dotyczące: liczby rodzin, które otrzymały świadczenie wychowawcze w ciągu roku, kwoty świadczenia wychowawczego w ciągu roku, liczby rodzin i kwoty świadczeń w zakresie zasiłków rodzinnych, dodatków do zasiłków rodzinnych, jednorazowych dodatków z tytułu urodzenia się dziecka,

jednorazowej zapomogi z tytułu urodzenia dziecka, liczby i kwot świadczeń pielęgnacyjnych, zasiłku pielęgnacyjnego, zasiłku pielęgnacyjnego dla niepełnosprawnego dziecka, dla osoby niepełnosprawnej w wieku powyżej 16 lat o różnych stopniach niepełnosprawności, zasiłku pielęgnacyjnego dla osób, które ukończyły 75 lat, specjalnego zasiłku opiekuńczego, zasiłku dla opiekuna, świadczeń alimentacyjnych.

## Świadczenie wychowawcze - kwota świadczeń

Rok	Wydatki
2017	7 870 444,00 zł
2018	7 389 442,00 zł
2019	9 855 620,00 zł
2020	12 856 662,00 zł
2021	12 909 223,00 zł
2022	5 305 123,00 zł

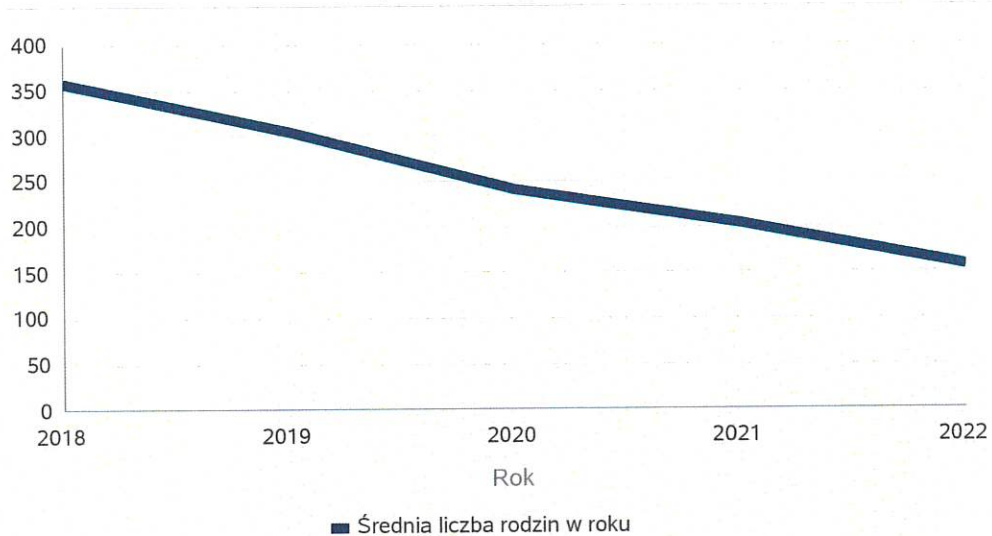
## Świadczenie wychowawcze - kwota świadczeń



Średniomiesięczna liczba rodzin korzystających z zasiłków rodzinnych wraz dodatkami oraz korzystających z jednorazowej zapomogi z tytułu urodzenia dziecka

	Liczba rodzin				
	2018	2019	2020	2021	2022
Liczba rodzin korzystających z zasiłków rodzinnych wraz dodatkami	357	304	240	203	157

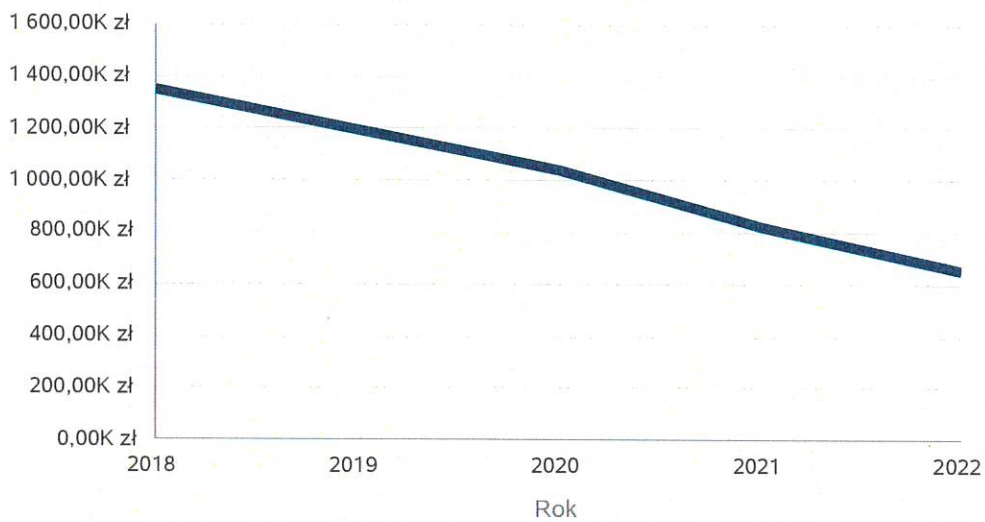
Średniomiesięczna liczba rodzin korzystających z zasiłków rodzinnych wraz dodatkami



Kwotę zasiłków rodzinnych wraz z dodatkami ogółem wypłaconych w ciągu roku

Rok	Kwota
2018	1 352 884,09 zł
2019	1 194 572,64 zł
2020	1 037 788,12 zł
2021	819 323,77 zł
2022	652 946,96 zł

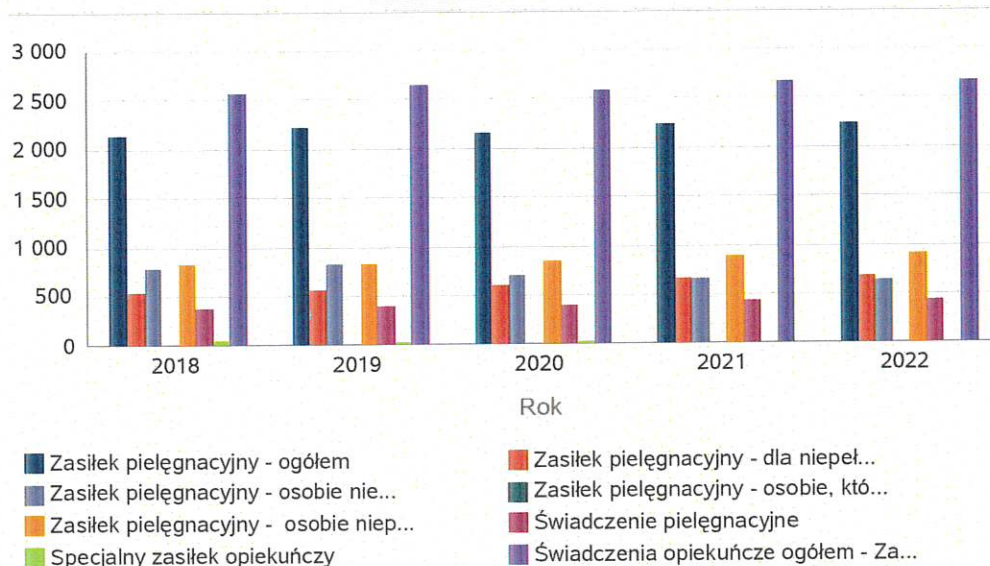
Kwota zasiłków rodzinnych wraz dodatkami oraz jednorazowej zapomogi z tytułu urodzenia dziecka



Liczba świadczeń: świadczenie pielęgnacyjne, zasiłek pielęgnacyjny, zasiłek pielęgnacyjny dla niepełnosprawnego dziecka, dla osoby niepełnosprawnej w wieku powyżej 16 lat o różnych stopniach niepełnosprawności, zasiłek pielęgnacyjny dla osób, które ukończyły 75 lat, specjalny zasiłek opiekuńczy, zasiłek dla opiekuna

Świadczenia opiekuńcze	Liczba świadczeń				
	2018	2019	2020	2021	2022
Zasiłek pielęgnacyjny - ogółem	2 138	2 217	2 151	2 223	2 228
Zasiłek pielęgnacyjny - dla niepełnosprawnego dziecka	546	564	596	667	675
Zasiłek pielęgnacyjny - osobie niepełnosprawnej w wieku powyżej 16. roku życia o znacznym stopniu niepełnosprawności	776	834	712	661	633
Zasiłek pielęgnacyjny - osobie, która ukończyła 75 lat	0	0	0	0	18
Zasiłek pielęgnacyjny - osobie niepełnosprawnej w wieku powyżej 16. roku życia legitymującej się orzeczeniem o umiarkowanym stopniu niepełnosprawności, jeżeli niepełnosprawność powstała w wieku do ukończenia 21 roku życia	816	819	843	895	902
Świadczenie pielęgnacyjne	378	401	398	443	440
Specjalny zasiłek opiekuńczy	42	30	24	0	0
Świadczenia opiekuńcze ogółem - Zasiłek pielęgnacyjny, świadczenia pielęgnacyjne, specjalny zasiłek opiekuńczy	2 558	2 648	2 573	2 666	2 668

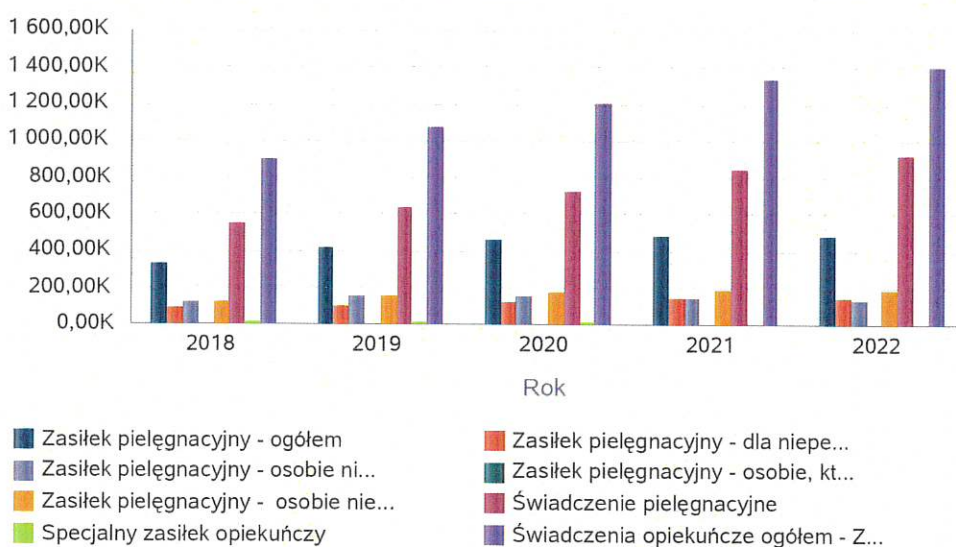
Liczba świadczeń



Kwota świadczeń: świadczenie pielęgnacyjne, zasiłek pielęgnacyjny, zasiłek pielęgnacyjny dla niepełnosprawnego dziecka, dla osoby niepełnosprawnej w wieku powyżej 16 lat o różnych stopniach niepełnosprawności, zasiłek pielęgnacyjny dla osób które ukończyły 75 lat, specjalny zasiłek opiekuńczy, zasiłek dla opiekuna

Świadczenia opiekuńcze	Kwota świadczeń				
	2018	2019	2020	2021	2022
Zasiłek pielęgnacyjny - ogółem	334 710,00	419 229,00	464 272,00	479 812,00	480 892,00
Zasiłek pielęgnacyjny - dla niepełnosprawnego dziecka	86 209,00	106 307,00	128 641,00	143 965,00	145 692,00
Zasiłek pielęgnacyjny - osobie niepełnosprawnej w wieku powyżej 16. roku życia o znacznym stopniu niepełnosprawności	121 157,00	157 766,00	153 678,00	142 670,00	136 627,00
Zasiłek pielęgnacyjny - osobie, która ukończyła 75 lat	0,00	0,00	0,00	0,00	3 885,00
Zasiłek pielęgnacyjny - osobie niepełnosprawnej w wieku powyżej 16. roku życia legitymującej się orzeczeniem o umiarkowanym stopniu niepełnosprawności, jeżeli niepełnosprawność powstała w wieku do ukończenia 21 roku życia	127 344,00	155 156,00	181 953,00	193 177,00	194 688,00
Świadczenie pielęgnacyjne	546 982,00	632 239,00	726 364,00	847 447,00	917 247,00
Specjalny zasiłek opiekuńczy	20 568,00	18 600,00	14 880,00	0,00	0,00
Świadczenia opiekuńcze ogółem - Zasiłek pielęgnacyjny, świadczenia pielęgnacyjne, specjalny zasiłek opiekuńczy	902 260,00	1 070 068,00	1 205 516,00	1 327 259,00	1 398 139,00

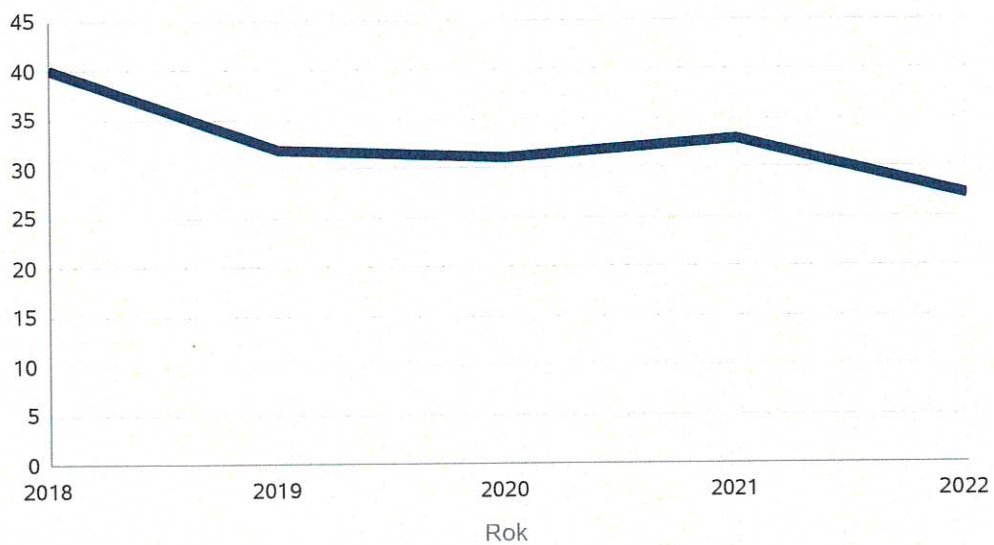
Kwota świadczeń



## Liczba osób korzystających ze świadczenia alimentacyjnego w poszczególnych latach

	Liczba osób				
	2018	2019	2020	2021	2022
Liczba osób korzystających ze świadczenia alimentacyjnego	40	32	31	33	27

Liczba osób korzystających ze świadczenia alimentacyjnego

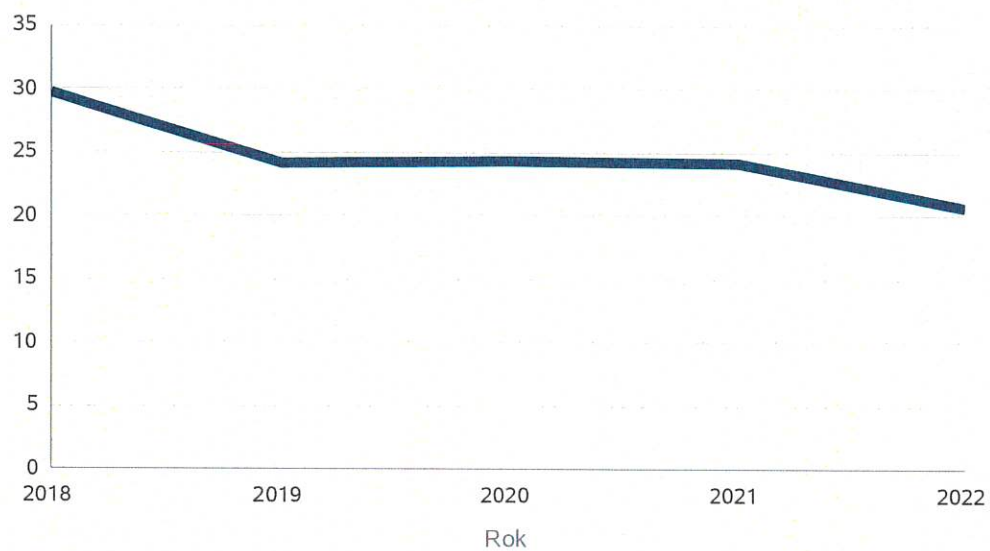




## Liczba rodzin korzystających ze świadczenia alimentacyjnego w poszczególnych latach

	Liczba rodzin				
	2018	2019	2020	2021	2022
Liczba rodzin korzystających ze świadczenia alimentacyjnego	30	24	24	24	21

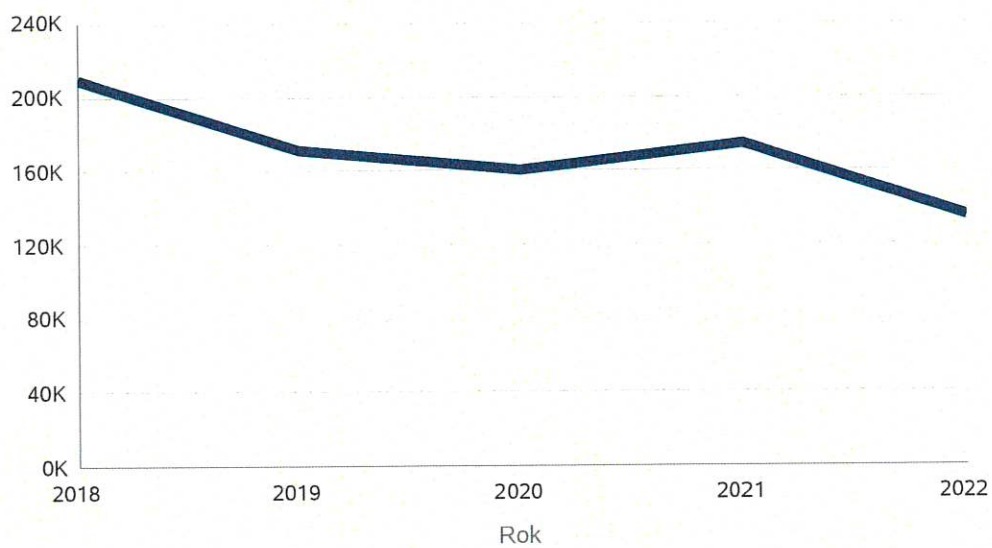
Liczba rodzin korzystających ze świadczenia alimentacyjnego



Kwota świadczeń z funduszu alimentacyjnego w poszczególnych latach [w zł]

	Kwota				
	2018	2019	2020	2021	2022
Ogólna kwota świadczeń z funduszu alimentacyjnego	209 100	171 200	160 554	174 768	135 140

Kwota świadczeń z funduszu alimentacyjnego



## INNE RODZAJE POMOCY I ŚWIADCZEŃ

WYSZCZEGÓLNIENIE		Rok 2021	Rok oceny 2022	Prognoza 2023
<b>DODATKI MIESZKANIOWE</b>				
Liczba gospodarstw domowych	1	0	0	0
Kwota świadczeń w złotych	2	0	0	0
<b>DODATKI ENERGETYCZNE</b>				
Liczba gospodarstw domowych	3	0	0	0
Kwota świadczeń w złotych	4	0	0	0

### 5. Zasoby instytucjonalne pomocy i wsparcia

Pomoc społeczna to nie tylko wsparcie finansowe osób i rodzin potrzebujących pomocy, ale także pomoc instytucjonalna, świadczona przez placówki pomocy społecznej. W gminie Skąła pomoc jest udzielana również przez inne instytucje pomocy społecznej, takie jak:

- Miejsko Gminny Ośrodek Pomocy Społecznej w Skąle, to instytucja realizująca wiele zadań w obszarze polityki społecznej. Różnorodność działań oraz kompleksowość realizacji składają się na jeden naczelnny kierunek: najważniejszy jest człowiek. Szukanie indywidualnych rozwiązań, rozszerzanie oferty pomocowej oraz usprawnianie pracy na rzecz drugiego człowieka stały się misją współpracowników tworzących Zespół MGOPS w Skąle.

- Ośrodki wsparcia, - Warsztaty Terapii Zajęciowej Leonardo, który rozpoczął działalność w grudniu 2006 roku. Działalność swą w zakresie rehabilitacji społeczno-zawodowej osób niepełnosprawnych opiera na podstawie umowy z Powiatowym Centrum Pomocy Rodzinie (PCPR) w Krakowie. Jednostką prowadzącą warsztat jest Fundacja Wspierania Rozwoju Społecznego „Leonardo”. Warsztat Terapii Zajęciowej w Skąle jest placówką przeznaczoną dla 30 osób niepełnosprawnych.

- Kluby samopomocy ,tj. Klub Seniora „Grota” Skąle, Klub Seniora Senior+ w Barbarce, Klub Seniora w Smardzowicach. Klub Seniora Grota utworzony w celu integracji i aktywizacji środowiska seniorów miasta i gminy Skąła. Klub Seniora „GROTA” nie posiada osobowości prawnej; działa na podstawie statutu Centrum Kultury Sportu i Rekreacji w Skąle, a zadania realizuje w oparciu o Regulamin Klubu. Podmiotem prowadzącym Klub Seniora „GROTA” jest Centrum Kultury Sportu i Rekreacji w Skąle. Koordynator wskazany przez CKSiR współpracuje z Zarządem Klubu w zakresie propozycji programowych dla seniorów, aby dni i godziny zajęć lub spotkań mogły być ustalone zgodnie z założeniami działalności Centrum. Komunikaty dla członków Klubu Seniora ogłaszane będą w budynku Domu Kultury w Skąle, na stronie internetowej oraz tablicach informacyjnych Urzędu Miasta i Gminy Skąła oraz Klubu.

Klub Senior + w Barbarce został utworzony dzięki dofinansowaniu z Programu Wieloletniego „Senior+” na lata 2015-2020, ze środków Ministerstwa Rodziny i Polityki Społecznej, Klub działa w strukturze Miejsko Gminnego Ośrodka Pomocy Społecznej w Skąle. Klub SENIOR + w Barbarce został utworzony w celu integracji i aktywizacji społecznej oraz zaspokajania potrzeb kulturalno-oświatowych i opiekuńczych środowiska osób starszych będących mieszkańcami Gminy Skąła, Klub dysponuje 25 miejscami.

- Dom Pomocy Społecznej w Ojcowie prowadzony przez Zgromadzenie Braci Albertynów, przeznaczony dla 80 mężczyzn niepełnosprawnych intelektualnie. Dom stanowi kompleks dwóch budynków, w pierwszym ulokowana jest część administracyjna, w której dodatkowo znajduje się kaplica, biblioteka oraz pokój gościnny, drugi przeznaczony jest na część mieszkalną, bytową oraz terapeutyczną. Baza mieszkaniowa to 15 pokoi jednoosobowych oraz 29 dwu i trzyosobowych. Ponadto do dyspozycji pensjonariuszy przygotowano pokój dziennego pobytu, kuchenki podręczne, jadalnię z kuchnią, pokoje socjalne, sale terapeutyczne oraz pracownię witrażu. Część mieszkalna posiada wszystkie konieczne udogodnienia dla osób niepełnosprawnych, w tym windę oraz podjazd dla wózków inwalidzkich. Najbliższe otoczenie Domu to piękne tereny spacerowe, gwarantujące ogromną dawkę zieleni i ciszy.

Placówka zapewnia całodobową opiekę, pomoc medyczną, zajęcia terapeutyczne, w tym plastyczne, informatyczne, biblioterapię, muzykoterapię oraz zajęcia w pracowni witraż, a także rehabilitacyjne. Czas wolny wypełniają spotkania towarzyskie, imprezy okolicznościowe, spacery po pięknej okolicy, wyjazdy do ciekawych miejsc, pielgrzymki, udział w ważnych wydarzeniach życia społecznego i religijnego.

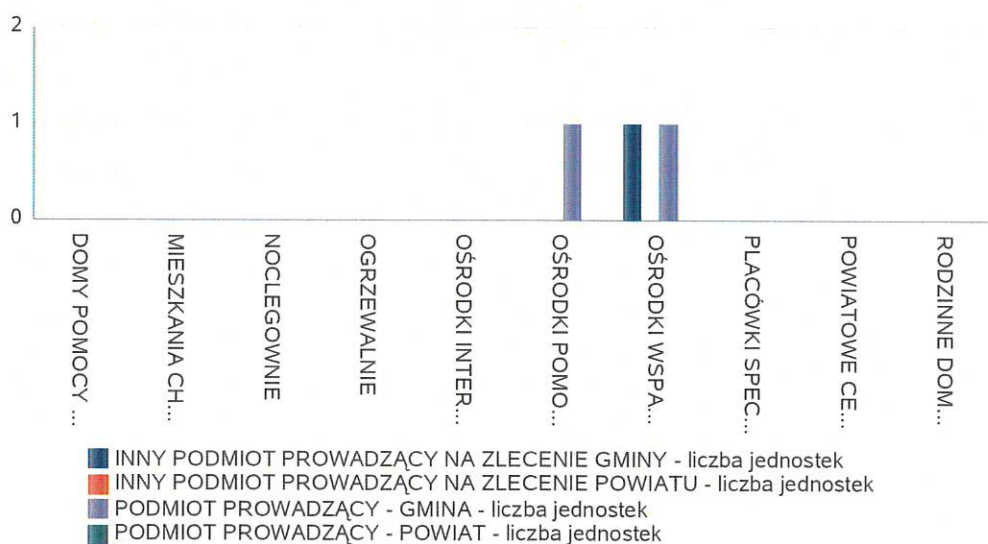
- Placówka wsparcia dziennego dla dzieci i młodzieży w Skale prowadzona przez Stowarzyszenie HONESTUS. Utworzona w ramach Regionalnego Programu Operacyjnego Województwa Małopolskiego na lata 2014-2020 z Europejskiego Funduszu Społecznego. Projekt realizowany jest od 01.02.2022 r. do 30.06.2023 r. i obejmuje dzieci i młodzież oraz min. ich rodziców/opiekunów przeżywających trudności w wypełnianiu funkcji opiekuńczo wychowawczych. Celem jest poprawa społecznego i emocjonalnego funkcjonowania dzieci i młodzieży oraz ich rodziców/opiekunów. W ramach projektu dzieci przechodzą diagnozę potrzeb i w oparciu o Indywidualny Plan Rozwoju otrzyma wsparcie w postaci zajęć w formie opiekuńczej tj. pomoc w nauce, zabawę, sport i opiekę oraz zajęcia rozwojowe od artystycznych, poprzez języki obce i szkolenia IT po asertywność i przedsiębiorczość. Zgodnie z diagnozą potrzeb uczestnicy placówki otrzymują również wsparcie w formie specjalistycznej, w tym min. 30 uczestników stałą terapię i wsparcie. Dodatkowo w Placówce Wsparcia Dziennego włączeni zostają rodzice, którzy będą mogli ukończyć szkołę rodziców i terapię rodzin.

Poniżej prezentujemy w formie graficznej i tabelarycznej szczegółowe dane dotyczące: liczby placówek w podziale na typ i instytucje prowadzącą, liczby miejsc i liczby osób korzystających z placówek, wskaźnik nasycenia usługami w postaci środowiskowych domów samopomocy, mieszkań chronionych

Liczba jednostek organizacyjnych pomocy i integracji społecznej o zasięgu lokalnym i o zasięgu ponadgminnym w podziale na instytucję prowadzącą

Jednostka	INNY PODMIOT PROWADZĄCY NA ZLECENIE GMINY - liczba jednostek	INNY PODMIOT PROWADZĄCY NA ZLECENIE POWIATU - liczba jednostek	PODMIOT PROWADZĄCY - GMINA - liczba jednostek	PODMIOT PROWADZĄCY - POWIAT - liczba jednostek
DOMY POMOCY SPOŁECZNEJ	0	0	0	0
MIESZKANIA CHRONIONE OGÓŁEM	0	0	0	0
NOCLEGOWNIE	0	0	0	0
OGRZEWALNIE	0	0	0	0
OŚRODKI INTERWENCJI KRYZYSOWEJ OGÓŁEM		0		0
OŚRODKI POMOCY SPOŁECZNEJ			1	
OŚRODKI WSPARCIA OGÓŁEM	1	0	1	0
PLACÓWKI SPECJALISTYCZNEGO PORADNICTWA OGÓŁEM		0		0
POWIATOWE CENTRA POMOCY RODZINIE				0
RODZINNE DOMY POMOCY	0			

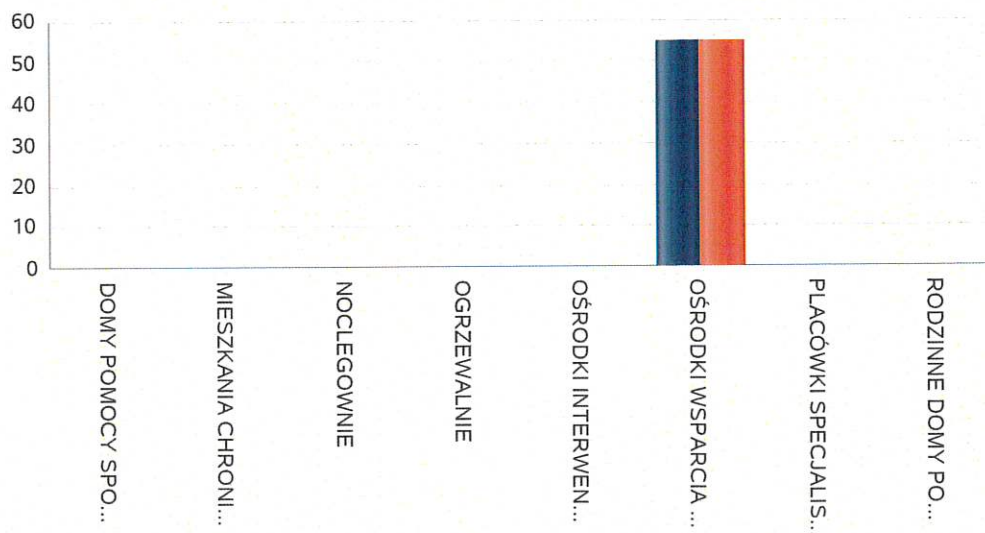
Liczba jednostek organizacyjnych pomocy i integracji społecznej



Liczba miejsc w jednostkach organizacyjnych pomocy i integracji społecznej o zasięgu lokalnym i o zasięgu ponadgminnym

Rodzaj placówki	liczba miejsc	liczba osób korzystających
DOMY POMOCY SPOŁECZNEJ	0	0
MIESZKANIA CHRONIONE OGÓŁEM	0	0
NOCLEGOWNIE	0	0
OGRZEWALNIE	0	0
OŚRODKI INTERWENCJI KRYZYSOWEJ OGÓŁEM		0
OŚRODKI WSPARCIA OGÓŁEM	55	55
PLACÓWKI SPECJALISTYCZNEGO PORADNICTWA OGÓŁEM		0
RODZINNE DOMY POMOCY	0	0

Liczba miejsc w jednostkach organizacyjnych pomocy i integracji społecznej o zasięgu lokalnym i o zasięgu ponadgminnym

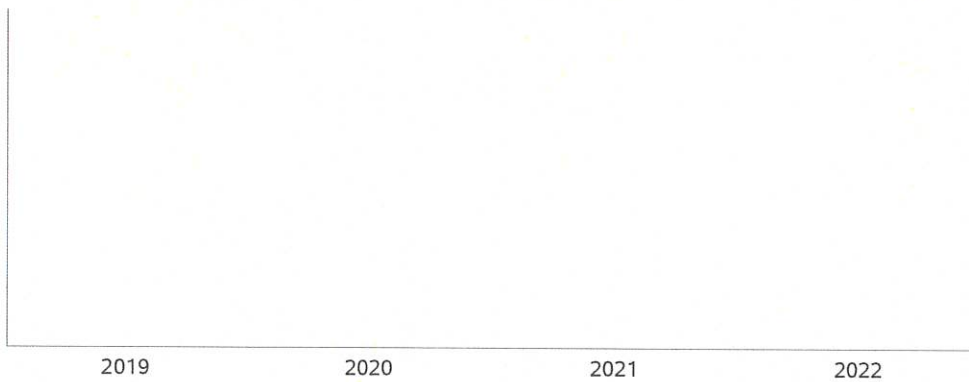


## Nasylenie usługami w DPS

Wskaźnik obliczany jako stosunek liczby osób umieszczonych w DPS pomnożony przez 100 do sumy liczby osób umieszczonych w DPS i liczby oczekujących

Grupa osób	Wskaźnik nasycenia usługami w DPS-ach wyrażony w %			
	2019	2020	2021	2022
ogółem				
osoby w podeszłym wieku				
osoby przewlekle somatycznie chore				
osoby przewlekle psychicznie chore				
osoby dorosłe niepełnosprawne intelektualnie				
dzieci i młodzież niepełnosprawna intelektualnie				
osoby niepełnosprawne fizycznie				
osoby uzależnione od alkoholu				

Nasylenie usługami w DPS-ach



- dzieci i młodzież niepełnosprawna int...
- osoby dorosłe niepełnosprawne intel...
- osoby przewlekle psychicznie chore
- osoby uzależnione od alkoholu
- ogółem
- osoby niepełnosprawne fizycznie
- osoby przewlekle somatycznie chore
- osoby w podeszłym wieku

## Rozmieszczenie jednostek organizacyjnych pomocy i integracji społecznej o zasięgu ponadgminnym

Powiat	Ogółem	DOMY POMOCY SPOŁ.	MIESZK. CHRO - NIONE OG.	NOCLE - GOWNIE	OGRZE - WALNIE	OŚR. INTER - WENCJI KRYZYS. OG.	OŚR. POM. SPOŁ.	OŚRODKI WSPARCIA OGÓŁEM	PLAC. SPEC. PORAD.	POWIAT. CENTRA POM. RODZ.	RODZ. DOMY POM.
Powiat bocheński	19	0	2	0	0		9	8			0
Powiat brzeski (małopolskie)	17	1	0	1	0		7	8			0
Powiat chrzanowski	13	0	3	1	0		5	4			0
Powiat dąbrowski	16	0	3	0	0		7	6			0
Powiat gorlicki	33	1	6	0	1		10	15			0
Powiat krakowski	43	0	3	0	0		17	23			0
Powiat limanowski	25	0	3	0	0		12	10			0
Powiat m. Kraków	65	0	32	1	3		1	27			1
Powiat m. Nowy Sącz	7	0	2	1	0		1	3			0
Powiat m. Tarnów	6	0	3	1	0		1	1			0
Powiat miechowski	19	0	2	0	0		7	10			0
Powiat myślenicki	18	0	4	0	0		9	5			0
Powiat nowosądecki	35	1	6	0	0		16	12			0
Powiat nowotarski	23	0	4	1	0		14	4			0
Powiat olkuski	17	0	6	0	0		6	5			0
Powiat oświęcimski	23	0	4	0	2		9	8			0
Powiat proszowicki	13	0	1	0	0		6	6			0
Powiat suski	15	0	5	0	0		9	1			0
Powiat tarnowski	41	0	8	0	0		16	16			1
Powiat tatrzański	7	0	0	1	0		5	1			0
Powiat wadowicki	30	0	5	0	0		10	15			0
Powiat wielicki	16	1	2	0	0		5	8			0

Powiat	Ogółem	DOMY POMOCY SPOŁ.	MIESZK. CHRO - NIONE OG.	NOCLE - GOWNIE	OGRZE - WALNIE	OŚR. INTER - WENCJI KRYZYS. OG.	OŚR. POM. SPOŁ.	OŚRODKI WSPARCIA OGÓŁEM	PLAC. SPEC. PORAD.	POWIAT. CENTRA POM. RODZ.	RODZ. DOMY POM.
Powiat bocheński	8	1	1	0	0	1		3	1	1	
Powiat brzeski (małopolskie)	6	2	1	0	0	1		1	0	1	60



Powiat	Ogółem	DOMY POMOCY SPOŁ.	MIESZK. CHRO - NIONE OG.	NOCLE - GOWNIE	OGRZE - WALNIE	OŚR. INTER - WENCJI KRYZYS. OG.	OŚR. POM. SPOŁ.	OŚRODKI WSPARCIA OGÓŁEM	PLAC. SPEC. PORAD.	POWIAT. CENTRA POM. RODZ.	RODZ. DOMY POM.
Powiat chrzanowski	6	1	1	0	0	1		2	0	1	
Powiat dąbrowski	3	2	0	0	0	0		0	0	1	
Powiat gorlicki	7	3	1	0	0	1		1	0	1	
Powiat krakowski	14	9	1	0	0	0		3	0	1	
Powiat limanowski	8	5	1	0	0	1		0	0	1	
Powiat m. Kraków	20	15	0	0	0	1		0	4	0	
Powiat m. Nowy Sącz	7	3	2	0	0	1		1	0	0	
Powiat m. Tarnów	8	4	0	0	0	1		2	1	0	
Powiat miechowski	6	5	0	0	0	0		0	0	1	
Powiat myślenicki	10	3	1	0	0	1		2	2	1	
Powiat nowosądecki	8	3	2	0	0	0		2	0	1	
Powiat nowotarski	5	2	0	0	0	0		2	0	1	
Powiat olkuski	6	1	2	0	0	0		1	1	1	
Powiat oświęcimski	8	3	2	0	0	1		1	0	1	
Powiat proszowicki	7	2	1	0	0	1		2	0	1	
Powiat suski	6	2	1	0	0	0		1	1	1	
Powiat tarnowski	13	8	0	0	0	1		3	0	1	
Powiat tatrzański	4	2	0	0	0	1		0	0	1	
Powiat wadowicki	10	5	1	0	0	1		1	1	1	
Powiat wielicki	8	4	0	0	0	1		2	0	1	



## ZASOBY INSTYTUCJONALNE POMOCY I WSPARCIA

WYSZCZEGÓLNIENIE		Rok 2021	Rok oceny 2022	Prognoza 2023
<b>OŚRODKI WSPARCIA - OGÓLEM</b>				
Liczba miejsc w placówkach ogółem	1	25	55	55
Liczba osób korzystających	2	25	55	55
Liczba osób oczekujących (wg stanu na 31 grudnia danego roku)	3	0	0	0
Liczba decyzji odmownych (wg stanu na 31 grudnia danego roku)	4	0	0	0
Kadra placówek - liczba osób zatrudnionych ogółem (wg stanu na 31 grudnia danego roku)	5	0	0	0
Roczny koszt prowadzenia i utrzymania placówek (w złotych)	6	0	0	0
<b>W TYM (z wierszy 1-6, dotyczy wierszy 7-27):</b>				
<b>ŚRODOWISKOWE DOMY SAMOPOMOCY</b>				
Liczba miejsc w placówkach ogółem	7	0	0	0
Liczba osób korzystających	8	0	0	0
Liczba osób umieszczonych	9	0	0	0
Liczba osób oczekujących (wg stanu na 31 grudnia danego roku)	10	0	0	0
Kadra placówek - liczba osób zatrudnionych ogółem (wg stanu na 31 grudnia danego roku)	11	0	0	0
Roczny koszt prowadzenia i utrzymania placówek (w złotych)	12	0	0	0
<b>DZIENNE DOMY POMOCY</b>				
Liczba miejsc w placówkach ogółem	13	0	0	0
Liczba osób korzystających	14	0	0	0
Liczba osób oczekujących (wg stanu na 31 grudnia danego roku)	15	0	0	0
Kadra placówek - liczba osób zatrudnionych ogółem (wg stanu na 31 grudnia danego roku)	16	0	0	0
Roczny koszt prowadzenia i utrzymania placówek (w złotych)	17	0	0	0
<b>KLUBY SAMOPOMOCY</b>				
Liczba miejsc w placówkach ogółem	18	25	25	25
Liczba osób korzystających	19	25	25	25
Liczba osób oczekujących (wg stanu na 31 grudnia danego roku)	20	0	0	0
Kadra placówek - liczba osób zatrudnionych ogółem (wg stanu na 31 grudnia danego roku)	21	0	0	0
Roczny koszt prowadzenia i utrzymania placówek (w złotych)	22	0	0	0
<b>SCHRONISKA DLA OSÓB BEZDOMNYCH I SCHRONISKA DLA OSÓB BEZDOMNYCH Z USŁUGAMI OPIEKUNCZYMI</b>				
Liczba miejsc w placówkach ogółem	23	0	0	0
Liczba osób korzystających	24	0	0	0
Liczba osób skierowanych w wyniku eksmisji	25	0	0	0
Kadra placówek - liczba osób zatrudnionych ogółem (wg stanu na 31 grudnia danego roku)	26	0	0	0
Roczny koszt prowadzenia i utrzymania placówek (w złotych)	27	0	0	0
<b>OGRZEWALNIE</b>				

WYSZCZEGÓLNIENIE		Rok 2021	Rok oceny 2022	Prognoza 2023
Liczba miejsc w placówkach ogółem	28	0	0	0
Liczba osób korzystających	29	0	0	0
Kadra placówek - liczba osób zatrudnionych ogółem (wg stanu na 31 grudnia danego roku)	30	0	0	0
Roczny koszt prowadzenia i utrzymania placówek (w złotych)	31	0	0	0
<b>NOCLEGOWNIE</b>				
Liczba miejsc w placówkach ogółem	32	0	0	0
Liczba osób korzystających	33	0	0	0
Liczba osób skierowanych w wyniku ekamislj	34	0	0	0
Kadra placówek - liczba osób zatrudnionych ogółem (wg stanu na 31 grudnia danego roku)	35	0	0	0
Roczny koszt prowadzenia i utrzymania placówek (w złotych)	36	0	0	0

### ZASOBY INSTYTUCJONALNE POMOCY I WSPARCIA (c.d.)

WYSZCZEGÓLNIENIE		Rok 2021	Rok oceny 2022	Prognoza 2023
<b>DOMY POMOCY SPOŁECZNEJ</b>				
Liczba miejsc w placówkach ogółem	1	0	0	0
Liczba osób korzystających	2	0	0	0
Liczba osób umieszczonych	3	0	0	0
Liczba osób oczekujących (wg stanu na 31 grudnia danego roku)	4	0	0	0
Liczba decyzji odmownych (wg stanu na 31 grudnia danego roku)	5	0	0	0
Kadra placówek - liczba osób zatrudnionych ogółem (wg stanu na 31 grudnia danego roku)	6	0	0	0
Roczny koszt prowadzenia i utrzymania placówek (w złotych)	7	0	0	0
<b>MIESZKANIA CHRONIONE OGÓŁEM</b>				
Liczba miejsc w placówkach ogółem	8	0	0	0
Liczba osób korzystających	9	0	0	0
Liczba osób umieszczonych	10	0	0	0
Liczba osób oczekujących (wg stanu na 31 grudnia danego roku)	11	0	0	0
Kadra placówek - liczba osób zatrudnionych ogółem (wg stanu na 31 grudnia danego roku)	12	0	0	0
Roczny koszt prowadzenia i utrzymania placówek (w złotych)	13	0	0	0
<b>OSRODKI INTERWENCJI KRYZYSOWEJ OGÓŁEM (powiatowe)</b>				
Liczba miejsc w placówkach ogółem	14	0	0	0
Liczba osób korzystających	15	0	0	0
<b>PLACÓWKI SPECJALISTYCZNEGO PORADNICTWA (powiatowe)</b>				
Liczba osób korzystających	16	0	0	0
Kadra placówek - liczba osób zatrudnionych ogółem (wg stanu na 31 grudnia danego roku)	17	0	0	0
Roczny koszt prowadzenia i utrzymania placówek (w złotych)	18	0	0	0

WYSZCZEGÓLNIENIE		Rok 2021	Rok oceny 2022	Prognoza 2023
<b>PLACÓWKI WSPARCIA DZIENNEGO</b>				
Liczba miejsc w placówkach ogółem	19	0	30	30
Liczba osób korzystających	20	0	30	30
Kadra placówek - liczba osób zatrudnionych ogółem (wg stanu na 31 grudnia danego roku)	21	0	0	0
Roczny koszt prowadzenia i utrzymania placówek (w złotych)	22	0	10 000	10 000
<b>PLACÓWKI OPIEKUNTCZO-WYCHOWAWCZE OGÓLEM</b>				
Liczba miejsc w placówkach ogółem	23	X	X	X
Liczba osób korzystających	24	X	X	X
Kadra placówek - liczba osób zatrudnionych ogółem (wg stanu na 31 grudnia danego roku)	25	X	X	X
Roczny koszt prowadzenia i utrzymania placówek (w złotych)	26	X	X	X
<b>W tym: PLACÓWKI TYPU RODZINNEGO</b>				
Liczba miejsc w placówkach ogółem	27	X	X	X
Liczba osób korzystających	28	X	X	X
Kadra placówek - liczba osób zatrudnionych ogółem (wg stanu na 31 grudnia danego roku)	29	X	X	X
Roczny koszt prowadzenia i utrzymania placówek (w złotych)	30	X	X	X
<b>CENTRUM INTEGRACJI SPOŁECZNEJ</b>				
Liczba uczestników zajęć	31	0	0	0
<b>KLUB INTEGRACJI SPOŁECZNEJ</b>				
Liczba uczestników zajęć	32	0	0	0
<b>WARSZTAT TERAPII ZAJĘCIOWEJ</b>				
Liczba uczestników zajęć	33	0	0	0
Kadra placówek - liczba osób zatrudnionych ogółem (wg stanu na 31 grudnia danego roku)	34	0	0	0
Roczny koszt prowadzenia i utrzymania placówek (w złotych)	35	0	0	0
<b>ZAKŁAD AKTYWNOŚCI ZAWODOWEJ</b>				
Liczba uczestników zajęć	36	0	0	0

## INNE INSTYTUCJE POMOCY I WSPARCIA

Rodzaj instytucji	Wyszczególnienie		Rok 2021	Rok oceny 2022	Prognoza 2023
Spółdzielnie socjalne dla których JST jest założycielem lub członkiem	Liczba spółdzielni socjalnych	1	0	0	0
	Liczba osób zatrudnionych w spółdzielniach socjalnych (ogółem wg stanu na 31 grudnia danego roku)	2	0	0	0
	W tym, z wiersza powyżej, liczba osób, o których mowa w art. 4 ust. 1 ustawy o spółdzielniach socjalnych, zatrudnionych w spółdzielniach socjalnych (wg stanu na 31 grudnia danego roku)	3	0	0	0
Liczba organizacji pozarządowych w obszarze włączenia społecznego działających na terenie JST	4		0	0	0

## 6. Kadra jednostki organizacyjnej pomocy społecznej

W roku oceny, kadra ośrodka pomocy społecznej liczyła 13 osób w tym: kadra kierownicza 2 osoby, pracownicy socjalni 4 osoby, w tym 1 starszy pracownik socjalny, pozostali pracownicy 7 osób. Spośród zatrudnionych w ośrodku pomocy społecznej 11 pracowników posiada wykształcenie wyższe, 2 wykształcenie średnie. Specjalizację I i II stopnia w zawodzie pracownika socjalnego nie posiada żaden z pracowników socjalnych. Wśród pracowników 4 osoby posiada specjalizację z organizacji pomocy społecznej, w tym jeden pracownik socjalny.

Zgodnie z art. 110 ust. 11 ustawy z dnia 12 marca 2004 r. o pomocy społecznej, „ośrodek pomocy społecznej (...) zatrudnia pracowników socjalnych proporcjonalnie do liczby ludności gminy w stosunku jeden pracownik socjalny zatrudniony w pełnym wymiarze czasu pracy na 2000 mieszkańców lub proporcjonalnie do liczby rodzin i osób samotnie gospodarujących, objętych pracą socjalną w stosunku jeden pracownik socjalny zatrudniony w pełnym wymiarze czasu pracy na nie więcej niż 50 rodzin i osób samotnie gospodarujących”.

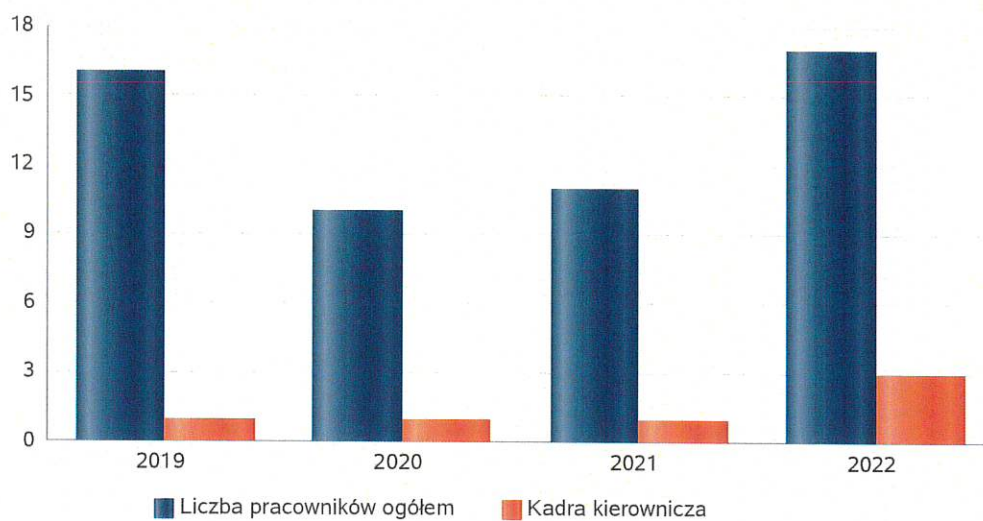
Klub Senior + będący w strukturze Miejsko Gminnego Ośrodka Pomocy Społecznej w Skale ma 1 kierownika.

Poniżej prezentujemy w formie graficznej szczegółowe dane dotyczące liczby pracowników jednostki w tym: kadry kierowniczej, pracowników socjalnych, wskaźnika specjalizacji pracowników socjalnych.

## Kadra jednostek organizacyjnych pomocy społecznej - osoby zatrudnione

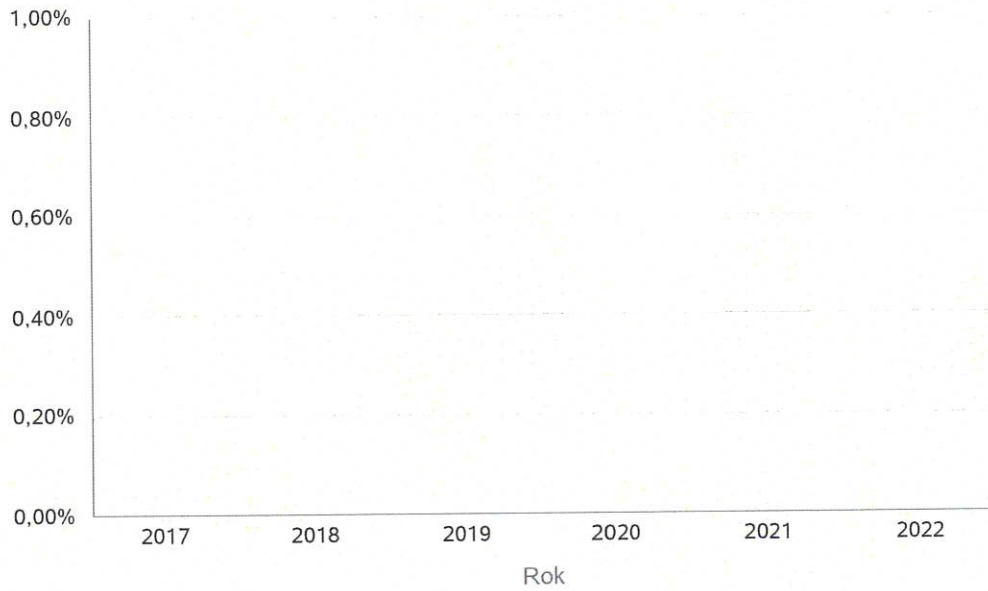
Zatrudnieni	Liczba osób			
	2019	2020	2021	2022
Ogółem we wszystkich rodzajach placówek	15	9	10	14
Kierownicy, dyrektorzy, zastępcy	1	1	1	3

### Kadra jednostek organizacyjnych pomocy społecznej - osoby zatrudnione



## Kadra jednostek organizacyjnych pomocy społecznej

Rok	Wskaźnik
2017	0,00%
2018	0,00%
2019	0,00%
2020	0,00%
2021	0,00%
2022	0,00%





Czy ośrodek spełnia ustawowy warunek 1 pracownik socjalny na 2000 osób lub 1 pracownik socjalny na 50 rodzin korzystających z pracy socjalnej i czy zatrudnia co najmniej 3 pracowników socjalnych

Rok	Czy spełniony warunek ustawy dot. pracowników socjalnych	Liczba mieszkańców wg GUS	Liczba rodzin w gminie korzystająca z pracy socjalnej	Liczba pracowników socjalnych
2018	Tak	10 528	190	4
2019	Nie	10 556	210	4
2020	Tak	10 597	179	5
2021	Tak	10 554	186	5
2022	Tak	10 958	116	4

### **6.1. Zatrudnienie pomocnicze w jednostce organizacyjnej pomocy społecznej**

Zatrudnienie pomocnicze w jednostce organizacyjnej pomocy społecznej w roku oceny kształtowało się na następującym poziomie: liczba wolontariuszy wyniosła 0 osób, w ramach zatrudnienia subsydiowanego (prace społeczno- użyteczne) pracowały 3 osoby, staże odbywały 2 osoby. Poniżej prezentujemy w formie graficznej szczegółowe dane dotyczące wskaźnika zatrudnienia subsydiowanego w jednostce.

### **6.2. Zespoły pracy socjalnej i integracji społecznej w jednostce pomocy społecznej**

W 2022 roku w jednostce pomocy społecznej nie funkcjonowały Zespoły pracy socjalnej i integracji społecznej, o których mowa w artykule 110 ustęp 3 ustawy o pomocy społecznej. W Miejsko Gminnym Ośrodku Pomocy Społecznej w Skale ze względu na małą liczbę pracowników socjalnych nie są tworzone zespoły pracy socjalnej i integracji społecznej.

## **7. Środki finansowe na wydatki w pomocy społecznej i innych obszarach polityki społecznej w budżecie jednostki samorządu terytorialnego**

W gminie Skala środki finansowe wydatkowane na zadania z zakresu polityki społecznej wyniosły w 2022 roku 17 263 426,69 zł. Poziom wydatków w stosunku do roku poprzedniego zmalał o 963 896,63 zł. (co stanowi 5,29 %).


W gminie Skala wydatki na politykę społeczną skupiały się w działach: 851, 852, 853,854 oraz 855. Wykazane są wszystkie poniesione wydatki przez jednostki organizacyjne pomocy społecznej związane z wykonywaniem zadań własnych i zleconych w obszarze udzielanej pomocy i wsparcia osób zagrożonych wykluczeniem społecznym, korzystających z pomocy społecznej, form wsparcia, programów i projektów według klasyfikacji budżetowej.

Przez budżet OPS należy rozumieć kwoty obsługiwane finansowo - księgowo przez MGOPS Skala.

W dziale 855 – Rodzina wydatkowano 8 028 662,71 zł. co stanowi 46,51 % ogólnych wydatków w zakresie polityki społecznej. W dziale 852 - Pomoc społeczna wydatkowano 3 304 287,98 zł. co stanowi 19,14 % ogólnych wydatków w zakresie polityki społecznej. W dziale 851 - Ochrona zdrowia wydatkowano 1750,00 zł. co stanowi 0,01 % ogólnych wydatków w zakresie polityki społecznej. W dziale 854 - Edukacja i opieka wychowawcza wydatkowano 24 748,00 zł. co stanowi 0,14 % ogólnych wydatków w zakresie polityki społecznej. Najwięcej środków wydano na następujące pozycje budżetowe:

- 855- Rodzina w wysokości- 8 028 662,71 zł- 85501- Świadczenie wychowawcze- 5 330 299,20 zł oraz 85502- Świadczenia rodzinne, świadczenie z funduszu alimentacyjnego oraz składki na ubezpieczenia emerytalne i rentowe z ubezpieczenia społecznego – 2 579 815,82 zł
- 853- Pozostałe zadania w zakresie polityki społecznej- 5 903 978,00 zł- 85395- Pozostała działalność- 5 903 978,00 zł
- 852 - Pomoc społeczna- 3 304287,98 zł- 85295- Pozostała działalność- 1 127 761,68 zł

#### WYDATKI W OBSZARACH POLITYKI SPOŁECZNEJ W JEDNOSTKACH SAMORZĄDU TERYTORIALNEGO



- 855 - RODZINA
- 853 - POZOSTAŁE ZADANIA W ZAKRESIE POLITYKI SPOŁECZNEJ
- 852 - POMOC SPOŁECZNA
- 854 - EDUKACYJNA OPIEKA WYCHOWAWCZA
- 851 - OCHRONA ZDROWIA

#### WYDATKI W OBSZARACH POLITYKI SPOŁECZNEJ W OPS / PCPR



- 855 - RODZINA
- 853 - POZOSTAŁE ZADANIA W ZAKRESIE POLITYKI SPOŁECZNEJ
- 852 - POMOC SPOŁECZNA
- 854 - EDUKACYJNA OPIEKA WYCHOWAWCZA
- 851 - OCHRONA ZDROWIA

**ŚRODKI FINANSOWE NA WYDATKI W POMOCY SPOŁECZNEJ I INNYCH OBSZARACH POLITYKI SPOŁECZNEJ W BUDŻECIE JEDNOSTKI SAMORZĄDU TERYTORIALNEGO  
ZADANIA WŁASNE I ZADANIA ZLECONE - w złotych**

WYSZCZEGÓLNIENIE		Rok 2021	Rok oceny 2022	Prognoza 2023
<b>OGÓŁEM</b>				
OGÓŁEM ( działy)	1	18 227 323	17 263 427	17 263 427
W tym: w budżecie OPS/PCPR	2	18 227 323	17 263 427	17 263 427
<b>851 - OCHRONA ZDROWIA</b>				
85153 - Przeciwdziałanie narkomanii	3	0	0	0
w tym: w budżecie OPS / PCPR	4	0	0	0
85154 - Przeciwdziałanie alkoholizmowi	5	0	0	0
w tym: w budżecie OPS / PCPR	6	0	0	0
<b>852 - POMOC SPOŁECZNA</b>				
85202 - Domy pomocy społecznej	7	322 498	396 814	396 814
w tym: w budżecie OPS / PCPR	8	322 498	396 814	396 814
85203 - Ośrodki Wsparcia	9	0	0	0
w tym: w budżecie OPS / PCPR	10	0	0	0
85205 - Zadania w zakresie przeciwdziałania przemocy w rodzinie	11	24 108	34 969	34 969
w tym: w budżecie OPS / PCPR	12	24 108	34 969	34 969
85213 - Składki na ubezpieczenie zdrowotne opłacane za osoby pobierające niektóre świadczenia z pomocy społecznej oraz za osoby uczestniczące w zajęciach w centrum Integracji społecznej	13	19 518	17 865	17 865
w tym: w budżecie OPS / PCPR	14	19 518	17 865	17 865
85214 - Zasiłki okresowe, celowe i pomoc w naturze oraz składki na ubezpieczenia emerytalne i rentowe	15	181 936	174 615	174 615
w tym: w budżecie OPS	16	181 936	174 615	174 615
85215 - Dodatki mieszkaniowe	17	0	0	0
w tym: w budżecie OPS	18	0	0	0
85216 - Zasiłki stałe	19	227 422	222 352	222 352
w tym: w budżecie OPS	20	227 422	222 352	222 352
85218 - Powiatowe Centra Pomocy Rodzinie	21	X	X	X
w tym: w budżecie PCPR	22	X	X	X
85219 - Ośrodki Pomocy Społecznej	23	1 087 035	1 125 818	1 125 818
w tym: w budżecie OPS	24	1 087 035	1 125 818	1 125 818
85220 - Jednostki specjalistycznego poradnictwa, mieszkania chronione i ośrodki interwencji kryzysowej	25	0	0	0
w tym: w budżecie OPS / PCPR	26	0	0	0
85228 - Usługi opiekuńcze i specjalistyczne usługi opiekuńcze	27	52 806	53 040	53 040
w tym: w budżecie OPS / PCPR	28	52 806	53 040	53 040
85230 - Pomoc w zakresie dożywiania	29	145 334	151 053	151 053
w tym: w budżecie OPS	30	145 334	151 053	151 053
85231 - Pomoc dla cudzoziemców	31	0	0	0
w tym: w budżecie OPS / PCPR	32	0	0	0
W tym (z wiersza 31): Wydatki na pomoc dla cudzoziemców w celu integracji ze środowiskiem (cudzoziemcy, którzy uzyskali status uchodźcy lub ochronę uzupełniającą)	33	0	0	0
w tym: w budżecie OPS / PCPR	34	0	0	0
85232 - Centra Integracji Społecznej	35	0	0	0

WYSZCZEGÓLNIENIE		Rok 2021	Rok oceny 2022	Prognoza 2023
w tym: w budżecie OPS / PCPR	36	0	0	0
85278 - Usuwanie skutków klęsk żywiołowych	37	0	0	0
w tym: w budżecie OPS / PCPR	38	0	0	0
85295 - Pozostała działalność	39	332 498	1 127 762	1 127 762
w tym: w budżecie OPS / PCPR	40	332 498	1 127 762	1 127 762
<b>853 - POZOSTAŁE ZADANIA W ZAKRESIE POLITYKI SPOŁECZNEJ</b>				
85311 - Rehabilitacja zawodowa i społeczna osób niepełnosprawnych	41	0	0	0
w tym: w budżecie OPS / PCPR	42	0	0	0
85321 - Zespoły orzekania o niepełnosprawności	43	0	0	0
w tym: w budżecie dyspozycji OPS / PCPR	44	0	0	0
85324 - Państwowy Fundusz Rehabilitacji Osób Niepełnosprawnych	45	0	0	0
w tym: w budżecie OPS / PCPR	46	0	0	0
85395 - Pozostała działalność w zakresie polityki społecznej	47	1 718	5 907 387	5 907 387
w tym: w budżecie OPS / PCPR	48	1 718	5 907 387	5 907 387
<b>854 - EDUKACYJNA OPIEKA WYCHOWAWCZA</b>				
85415 - Pomoc materialna dla uczniów o charakterze socjalnym	49	30 431	24 748	24 748
w tym: w budżecie OPS / PCPR	50	30 431	24 748	24 748
85416 - Pomoc materialna dla uczniów o charakterze motywacyjnym	51	0	0	0
w tym: w budżecie OPS / PCPR	52	0	0	0
<b>855 - RODZINA</b>				
85501 - Świadczenie wychowawcze	53	13 019 959	5 330 299	5 330 299
w tym: w budżecie OPS / PCPR	54	13 019 959	5 330 299	5 330 299
85502 - Świadczenia rodzinne, świadczenie z funduszu alimentacyjnego oraz składki na ubezpieczenia emerytalne i rentowe z ubezpieczenia społecznego	55	2 686 110	2 579 816	2 579 816
w tym: w budżecie OPS / PCPR	56	2 686 110	2 579 816	2 579 816
85504 - Wspieranie rodziny	57	68 299	82 173	82 173
w tym: w budżecie OPS / PCPR	58	68 299	82 173	82 173
85516 - Tworzenie i funkcjonowanie żłobków	59	0	0	0
w tym: w budżecie OPS / PCPR	60	0	0	0
85516 - Tworzenie i funkcjonowanie klubów dziecięcych	61	0	0	0
w tym: w budżecie OPS / PCPR	62	0	0	0
85516 - Dzienni opiekunowie	63	0	0	0
w tym: w budżecie OPS / PCPR	64	0	0	0
85508 - Rodziny zastępcze	65	22 000	25 562	25 562
w tym: w budżecie OPS / PCPR	66	22 000	25 562	25 562
85510 - Działalność placówek opiekuńczo-wychowawczych	67	0	0	0
w tym: w budżecie OPS / PCPR	68	0	0	0
85513 - Składki na ubezpieczenie zdrowotne opłacane za osoby pobierające niektóre świadczenia rodzinne, zgodnie z przepisami ustawy o świadczeniach rodzinnych oraz za osoby pobierające zasiłki dla opiekunów, zgodnie z przepisami ustawy z dnia 4	69	5 651	9 154	9 154

WYSZCZEGÓLNIENIE		Rok 2021	Rok oceny 2022	Prognoza 2023
kwietnia 2014 r. o ustaleniu i wypłacie zasiłków dla opiekunów				
w tym: w budżecie OPS / PCPR	70	5 651	9 154	9 154
85514 - Składki na ubezpieczenie zdrowotne opłacane za osoby przebywające na urlopach wychowawczych, za osoby zatrudnione jako nianie oraz za osoby sprawujące osoblistą opiekę nad dzieckiem	71	0	0	0
w tym: w budżecie OPS / PCPR	72	0	0	0
85578 Usuwanie skutków klęsk żywiołowych	73	0	0	0
w tym: w budżecie OPS / PCPR	74	0	0	0

## 8. Aktywność projektowo-konkursowa jednostki organizacyjnej pomocy społecznej

Aktywność projektowo-konkursowa jednostki organizacyjnej pomocy społecznej polega na realizacji projektów finansowanych z Europejskiego Funduszu Społecznego, udziału w konkursach ogłaszanych przez Ministerstwo Rodziny i Polityki Społecznej, Europejskiego Funduszu Pomocy Najbardziej Potrzebującym oraz na realizacji programów osłonowych.

W 2022 roku Gmina Skala otrzymała środki z Solidarnościowego Funduszu Wsparcia Osób Niepełnosprawnych w ramach Programu „Asystent osobisty osoby niepełnosprawnej” oraz „Opieka wytchnieniowa”.

Program Asystent Osobisty Osoby Niepełnosprawnej w całości finansowany był z Funduszu Solidarnościowego na 2022 r. Na realizację programu Gmina Skala otrzymała dotację w wysokości 108 000,00 złotych. Głównym celem programu było wprowadzenie usługi asystenta, jako formy ogólnodostępnego wsparcia dla dzieci do 16 roku życia z orzeczeniem o niepełnosprawności łącznie ze wskazaniem: konieczności stałej lub długotrwałej opieki lub pomocy innej osoby w związku ze znacznie ograniczoną możliwością samodzielnej egzystencji oraz konieczności stałego współudziału, na co dzień opiekuna dziecka w procesie jego leczenia, rehabilitacji i edukacji oraz osób niepełnosprawnych posiadających orzeczenie o znacznym lub umiarkowanym stopniu niepełnosprawności wydane na podstawie ustawy z dnia 27 sierpnia 1997 r. o rehabilitacji zawodowej i społecznej oraz zatrudnieniu osób niepełnosprawnych albo orzeczenie równoważne do wyżej wymienionego. Tą formą pomocy zostało objętych 7 osób w tym:

- dzieci w wieku do 16 r.ż. - 2 osoby,
  - osoby ze znacznym stopniem niepełnosprawności - 3 osoby,
  - osoby z umiarkowanym stopniem niepełnosprawności - 2 osoby.
- W ramach niniejszego zadania zatrudniono na umowę zlecenie 3 asystentów osoby niepełnosprawnej. Na realizację programu w 2022 roku wydatkowano 70 918,28 zł, środki te w całości zostały pokryte z dotacji, z budżetu państwa. Kwota zwrotu niewykorzystanych środków na realizację zadania wyniosła 37 081,72 złotych.

Miejsko Gminny Ośrodek Pomocy Społecznej w Skale realizował Program „Opieka wytchnieniowa” – edycja 2022 w formie całodobowej. Program również finansowany był ze środków państwowego funduszu celowego – Funduszu Solidarnościowego. Na realizację programu Gmina Skala otrzymała z Ministerstwa Rodziny i Polityki Społecznej dofinansowanie. Łączna kwota środków Funduszu Solidarnościowego na realizację Programu wyniosła 10 404,00 złotych.

Program skierowany był do członków rodzin lub opiekunów zamieszkałych na terenie Miasta i Gminy, zamieszkujących we wspólnym gospodarstwie domowym z osobą niepełnosprawną i sprawujących całodobową opiekę nad pełnoletnimi osobami ze znacznym stopniem niepełnosprawności lub orzeczeniami równoważnymi, poprzez możliwość korzystania z doraźnej, czasowej pomocy w formie usługi opieki wytchnieniowej, świadczonej w ramach całodobowego pobytu w placówce. Z programu skorzystało 5 osób w łącznej ilości 60 dni pobytu w całodobowej placówce wpisanej do rejestru Wojewody Małopolskiego Centrum Seniora Droginia. Uczestnik Programu za usługi opieki wytchnieniowej nie ponosił odpłatności.

W 2022 roku Miejsko Gminny Ośrodek Pomocy Społecznej w Skale we współpracy z Bankiem Żywności w Krakowie realizował Program Operacyjny Pomocy Żywnościowej 2014-2020 (PO PŻ) – Podprogram 2020, który jest krajowym programem operacyjnym współfinansowanym ze środków Europejskiego Funduszu Pomocy Najbardziej Potrzebującym. Celem tego Funduszu jest ograniczanie ubóstwa poprzez zwiększenie bezpieczeństwa żywnościowego osób najbardziej potrzebujących i realizację działań na rzecz włączenia społecznego. Realizowany jest on we wszystkich krajach Unii Europejskiej i współfinansowany w 85% ze środków UE. Pomoc w ramach PO PŻ kierowana jest do osób i rodzin o niskich dochodach i udzielana jest w formie paczek żywnościowych lub posiłków. Osoby, których dochód nie przekracza 220 % kryterium dochodowego uprawniającego do skorzystania z pomocy społecznej, tj. 1707,20 zł dla osoby samotnie gospodarującej, 1320,00 zł dla osoby w rodzinie mogą uzyskać skierowanie do otrzymania pomocy żywnościowej w Ośrodku Pomocy Społecznej w Skale. W 2022 roku zakwalifikowano łącznie do pomocy żywnościowej 360 osób i wydano 1012 paczek, a łączna ilość rozdysponowanej pomocy żywnościowej to 26883,00 sztuk, co daje 100% udział artykułów spożywczych współfinansowanych przez FEAD w łącznej ilości żywności dostarczonej przez OPR.

W 2022 roku realizowany przez Gminę Skala Wieloletni rządowy program „Posiłek w szkole i w domu” na lata 2019-2023 na podstawie przyjętego uchwałą nr III/18/2018 Rady Miejskiej w Skale z dnia 28 grudnia 2018 r. w sprawie ustanowienia wieloletniego programu osłonowego w zakresie dożywiania w związku z rządowym programem „Posiłek w szkole i w domu” na lata 2019-2023. Celem programu jest ograniczenie zjawiska niedożywienia dzieci i młodzieży z rodzin o niskich dochodach lub znajdujących się w trudnej sytuacji oraz osób dorosłych, w szczególności samotnych, w podeszłym wieku, chorych lub osób niepełnosprawnych. Pomoc w zakresie dożywiania może być przyznana, jeżeli dochód nie przekracza 150 % kryterium dochodowego określonego w ustawie o pomocy społecznej, tzn. 1164,00 zł w przypadku osoby samotnie gospodarującej oraz w przypadku rodziny kwoty 900,00 zł pomnożonej przez liczbę członków rodziny.

W ramach ww. programu opracowane zostały 3 moduły:

Moduł dla dzieci i młodzieży.

Moduł dla osób dorosłych.

Moduł organizacji stołówek oraz miejsc spożywania posiłków w szkołach. W ramach modułu 1 i 2 program przewiduje udzielenie pomocy w jednej z trzech form:

1) posiłek

2) świadczenie pieniężne na zakup posiłku lub żywności

3) świadczenie rzeczowe w postaci artykułów żywnościowych

Łącznie programem „Posiłek w szkole i w domu” w 2022 roku zostało objętych 170 osób. Na realizację zadania ogółem wydatkowano 151052,50 zł. Dożywiano dzieci i młodzież zamieszkującą w Gminie Skala, a uczącą się poza miejscem stałego zameldowania w 3 placówkach na łączną kwotę 3216,50 zł.

Na posiłki przyznane decyzją wydatkowano 63206,00 zł, natomiast na zasiłki celowe na żywność wydatkowano kwotę 84450,00 zł. Z posiłku skorzystało ogółem 49 osób, w tym 46 dzieci/młodzieży w szkołach oraz 3 osoby dorosłe. Łącznie wydano 5809 posiłków w tym 5425 dla dzieci/młodzieży oraz 384 dorośli. Ponadto w 2022 roku dokonano refundacji na kwotę 180,00 złotych dla jednej osoby. Dodatkowo w 2022 roku pomocą w formie świadczenia pieniężnego, tj. zasiłku celowego na zakup żywności objęto 139 osób.

W 2022 roku Miejsko Gminny Ośrodek Pomocy Społecznej w Skale realizował Program „Gmina Skala szansą dla wszystkich” współfinansowany ze środków Unii Europejskiej w ramach poddziałania 9.1.1 Regionalnego Programu Operacyjnego Województwa Małopolskiego na lata 2014-2020. Numer projektu RPMP.09.01.01-12-0017/20.

Okres realizacji projektu lipiec 2021 – czerwiec 2023. Projekt skierowany jest do osób lub rodzin zagrożonych ubóstwem lub wykluczeniem społecznym, które w pierwszej kolejności wymagają aktywizacji społecznej, w tym w szczególności osoby doświadczające wielokrotnego wykluczenia społecznego oraz otoczenie osób zagrożonych ubóstwem lub wykluczeniem społecznym.

Celem głównym projektu jest aktywizacja społeczno-zawodowa lub tylko społeczna 44 osób zagrożonych ubóstwem lub wykluczeniem społecznym na terenie Gminy Skala.

W roku 2022 uczestnicy projektu zostali objęci usługami aktywnej integracji o charakterze społecznym i zdrowotnym w formach indywidualnych:

Poradnictwo psychologiczne - 184 godziny dla 32 osób

Poradnictwo pedagogiczne - 130 godzin dla 12 osób

Poradnictwo logopedyczne - 30 godzin dla 1 osoby

Terapia wodna - 20 godzin dla 2 osób

Terapia sensoryczna SI - 40 godzin dla 1 osoby

Kurs prawo jazdy kat B dla 4 osób

Uczestnicy projektu zostali objęci usługami aktywnej integracji o charakterze społecznym w formach grupowych:

Szkolenie „Trening radzenia sobie ze stresem i emocjami „ w dniach 25-26.06.2022 dla 31 uczestników w wymiarze 32 godziny (2 grupy x 16 godzin) oraz szkolenie Zajęcia ogólnorozwojowe w dniach 25-26.06.2022 dla 7 uczestników w wymiarze 16 godzin.

Szkolenie „Poczucie własnej wartości” w dniach 13-14.08.2022 dla 31 uczestników w wymiarze 32 godziny (2 grupy x 16 godzin) oraz szkolenie Zajęcia psychomotoryczne w dniach 13-14.08.2022 dla 7 uczestników w wymiarze 16 godzin.

Szkolenie „Skuteczna komunikacja interpersonalna” w dniach 8-9.10.2022 dla 31 uczestników w wymiarze 32 godziny (2 grupy x 16 godzin) oraz szkolenie Trening umiejętności społecznych w dniach 8-9.10.2022 dla 7 uczestników w wymiarze 16 godzin.

Uczestnicy projektu zostali objęci usługami aktywnej integracji o charakterze zawodowym:

Przeprowadzono kursy zawodowe dla 3 uczestników projektu tj. kurs obsługi wózków widłowych dla 2 uczestników w terminie 15.10-23.10.2022 oraz kurs spawania metodą TIG dla 1 uczestnika w terminie 17.10-26.10.2022.

W 2022 roku z inicjatywy Ministerstwa Rodziny i Polityki Społecznej, Miejsko Gminny Ośrodek Pomocy Społecznej w Skale, w 2022 roku realizował Program „Korpus Wsparcia Seniora” Moduł II adresowany do seniorów w związku z utrzymującym się zagrożeniem zakażeniem COVID-19.

Celem programu było zapewnienie usługi wsparcia na rzecz seniorów w wieku 65 lat i więcej przez świadczenie usług wynikających z rozeznaczonych potrzeb na terenie gminy, wpisujących się we wskazane w programie obszary oraz poprawa poczucia bezpieczeństwa i możliwości samodzielnego funkcjonowania w miejscu zamieszkania osób starszych przez dostęp do tzw. „opieki na odległość”. Do udziału w programie kwalifikowani byli seniorzy w wieku 65 lat i więcej, którzy mają problemy z samodzielnym funkcjonowaniem ze względu na stan zdrowia, prowadzący samodzielne gospodarstwo domowe lub mieszkający z osobami bliskimi, które nie są w stanie zapewnić im wystarczającego wsparcia. Program jest kontynuacją Programu „Wspieraj Seniora” i objął zasięgiem 100 Seniorów z terenu Miasta i Gminy Skala.

W 2022 roku Wojewoda Małopolski na realizację zadania publicznego w ramach Programu Wieloletniego „Senior+” na lata 2021-2025 Edycja 2022 – Moduł II Zapewnienie funkcjonowania Klubu Senior+” przyznał Gminie Skala dofinansowanie w wysokości 48031,00 zł.

Program jest współfinansowany przez Ministerstwo Rodziny i Polityki Społecznej.

Dotację przeznacza się na dofinansowanie zadania własnego beneficjenta polegającego na zapewnieniu funkcjonowania ośrodka wsparcia dla seniorów.

Klub Senior+ jest miejscem spotkań nieaktywnych zawodowo Seniorów będących mieszkańcami Gminy Skala.

Realizacja programu polega na zapewnieniu kontynuacji funkcjonowania Klubu Senior+ w Barbarce utworzonego w 2021 r. w ramach „Programu Wieloletniego „Senior+ na lata 2015-2020”. Celem zadania publicznego jest zwiększenie aktywnego uczestnictwa w życiu społecznym seniorów z terenu Gminy Skala oraz stworzenie im możliwości do wyrażania swoich potrzeb, w szczególności w zakresie dostosowania form aktywności do potrzeb seniorów, w tym osób z niepełnosprawnościami. W ramach Programu Senior+ zapewnia się Seniorom z terenu Gminy Skala dostęp do oferty edukacyjnej, kulturalnej, rekreacyjnej. W swojej ofercie Klub Senior+ realizuje zamierzone cele poprzez organizowanie i prowadzenie zajęć kulinarnych, artystyczno- plastycznych, ruchowych, czytelniczych, wyjazdów do teatru oraz na wycieczki. Oferta usług została przygotowana przez realizatora zadania publicznego Miejsko Gminny Ośrodek Pomocy Społecznej w Skale.

## **9. Współpraca z organizacjami pozarządowymi - zadania zlecone w obszarze pomocy i wsparcia**



W 2022 roku Miejsko Gminny Ośrodek Pomocy Społecznej w Skale współpracował z 4 organizacjami pozarządowymi:

1. Stowarzyszeniem Wiosna, gdzie w ramach akcji charytatywnej Szlachetna Paczka z terenu Miasta i Gminy Skala wytypowano 16 rodzin.
2. Bankiem Żywności - W ramach Programu Operacyjnego Pomoc Żywnościowa 2014- 2020 (FEAD). W 2022 roku do pomocy żywnościowej zakwalifikowano łącznie 360 osób i wydano 1012 paczek, a łączna ilość rozdysponowanej pomocy żywnościowej to 26883,00 sztuk.
3. Stowarzyszeniem Piękne Anioły, które wspomaga rodziny w trudnych sytuacjach życiowych, m.in. podejmując działania umożliwiające im poprawę warunków mieszkaniowych.
4. Spółdzielnią socjalną ESSOR w ramach Programu „Gmina Skala szansą dla wszystkich” współfinansowany ze środków Unii Europejskiej w ramach poddziałania 9.1.1 Regionalnego Programu Operacyjnego Województwa Małopolskiego na lata 2014-2020. Numer projektu RPMP.09.01.01-12-0017/20 na kwotę 128978,17 zł.

## 10. Wnioski końcowe

Ocena zasobów pomocy społecznej dla Gminy Skala rok została przygotowana na podstawie danych i wniosków do tego dokumentu zebranych przez Miejski Ośrodek Pomocy Społecznej w Skale w tym za pośrednictwem systemu Centralnej Aplikacji Statystycznej MRIPS, Helios, GUS oraz pozyskanych od innych jednostek. Dane z Oceny umożliwiają analizowanie i monitorowanie występowania problemów społecznych oraz planowanie działań aktywizujących jednostki samorządu terytorialnego w obszarze usług społecznych. Zawarte w niej informacje są materiałem poglądowym mającym ułatwić władzom Gminy podejmowanie decyzji związanych z planowaniem budżetu w zakresie polityki społecznej w kolejnym roku.

Analiza zmian liczby ludności faktycznie zamieszkałej na terenie Gminy Skala wskazuje na tendencję malejącą. Istotny wpływ na tempo i kierunek zmian liczby ludności ma ruch naturalny oraz migracje. Do systematycznego zmniejszania się liczby ludności przyczynia się także stały odpływ mieszkańców w ramach migracji wewnętrznych (do innych gmin) oraz za granicę.

W 2022 roku nadal utrzymują się niekorzystne tendencje w jego strukturze bezrobocia, wynikające z wysokiego udziału osób w szczególnej sytuacji na rynku pracy, kobiet, długotrwale bezrobotnych, osób z wykształceniem gimnazjalnym, podstawowym i niższym oraz osób powyżej 50 r.ż.

Na koniec 2022 roku największą grupą bezrobotnych byli bezrobotni znajdujący się w szczególnej sytuacji na rynku pracy – 87,2 % ogółu bezrobotnych z terenu Miasta i Gminy Skala.

Wskaźnik bezrobocia wśród beneficjentów pomocy społecznej w 2022 roku wynosił 40 % i w stosunku do roku 2021 pozostaje na niezmiennym poziomie.

W stosunku do liczby mieszkańców gminy Skala 4,83 % ogółu mieszkańców korzysta z pomocy społecznej w formie świadczeń. Dominującym powodem przyznawania świadczeń pomocy społecznej pozostawało: bezrobocie, ubóstwo, długotrwała lub ciężka choroba, niepełnosprawność, alkoholizm. Struktura wiekowa mieszkańców wskazuje typowe cechy społeczeństwa starzejącego się, można zauważyć też zjawisko singularyzacji starości (samotne zamieszkiwanie osób starszych). Proces starzenia się społeczeństwa, wydłużanie się okresu życia, pogarszający się stan zdrowia, a co za tym idzie wzrastająca liczba osób z niepełnosprawnościami, często opiekuńcza niewydolność rodzin wobec dorosłych osób niesamodzielnych, wymaga wysokich nakładów finansowych na zapewnienie im opieki całodobowego lub dziennego wsparcia. Usługi opiekuńcze świadczone w miejscu zamieszkania są nadal tańszą formą wsparcia osób wymagających opieki niż usługi świadczone w domach pomocy społecznej. Wzrastają potrzeby kierowania mieszkańców do Domów Pomocy Społecznej, a tym samym zwiększeniu ulegają środki samorządowe przeznaczone na koszty utrzymania tych osób. Na wzrost liczby osób przebywających w DPS wpływają następujące czynniki: starzenie się społeczeństwa, emigracja zarobkowa młodego pokolenia, co powoduje, że rodzice lub inne osoby z rodziny zostają osobami samotnymi, niezdolnymi do samodzielnej egzystencji, wzrost liczby osób z zaburzeniami psychicznymi, uniemożliwiającymi zapewnienie im usług opiekuńczych w miejscu zamieszkania.

Kadra zatrudniona w ośrodku posiada odpowiednie kwalifikacje zawodowe, w miarę potrzeb pracownicy systematycznie uzupełniają wiedzę i umiejętności na kursach i szkoleniach.

W ostatnich latach następuje co roku znaczne podnoszenie płacy minimalnej, co powoduje spłaszczanie wynagrodzeń. Istnieje potrzeba zabezpieczenia środków finansowych w budżecie samorządu terytorialnego na coroczne podwyżki płacy minimalnej, ale także na podwyżki

wynagrodzeń pozostałym pracownikom, aby zapobiec odpływowi wykwalifikowanej kadry pomocy społecznej.

Zakłada się dalszy rozwój działań interdyscyplinarnych na rzecz profesjonalnej pomocy rodzinom, wzmocnienie środowiskowego systemu wsparcia dzieci i rodzin zagrożonych dysfunkcjami, edukacja rodziców w zakresie praw i obowiązków wobec dzieci. Zabezpieczenie odpowiedniej liczby pracowników socjalnych oraz asystentów rodziny do pracy z rodzinami wieloproblemowymi.

Podsumowując zadania w obszarze pomocy społecznej na terenie Gminy Skąpa realizowane są we wszystkich niezbędnych potrzebach w oparciu o posiadane zasoby i środki finansowe.