


Nazwa i adres jednostki sprawozdawczej Gmina Skąła ul. Rynek 29 32-043 SKAŁA	<p style="text-align: center;">Wyciąg z danych zawartych w załączniku 'Informacja dodatkowa'</p> <p style="text-align: center;">sporządzony na dzień: 31-12-2019 r.</p>	Adresat: Regionalna Izba Obrachunkowa w Krakowie
Numer identyfikacyjny REGON 351555602		<p style="text-align: center;">60A0D99FE2E691D1</p> 

II.	Dodatkowe informacje i objaśnienia obejmują w szczególności:	
	Wyszczególnienie	Kwota
1.7.	Kwota odpisu aktualizującego należności finansowe z tytułu pożyczek udzielonych ze środków budżetu JST utworzonego na podstawie art. 35b ust. 1 ustawy o rachunkowości - ujęta w poz. 1.7 Informacji dodatkowej	0,00
1.10.	kwotę zobowiązań w sytuacji gdy jednostka kwalifikuje umowy leasingu zgodnie z przepisami podatkowymi (leasing operacyjny), a według przepisów o rachunkowości byłby to leasing finansowy lub zwrotny z podziałem na kwotę zobowiązań z tytułu leasingu finansowego lub leasingu zwrotnego	0,00
1.10.1.	Łączna kwota zobowiązań z tytułu leasingu finansowego wykazana w pozycji 1.10	0,00
1.10.2.	Łączna kwota zobowiązań z tytułu leasingu zwrotnego wykazana w pozycji 1.10	0,00
1.12.	łączną kwotę zobowiązań warunkowych, w tym również udzielonych przez jednostkę gwarancji i poręczeń, także wekslowych, niewykazanych w bilansie, ze wskazaniem zobowiązań zabezpieczonych na majątku jednostki oraz charakteru i formy tych zabezpieczeń	0,00

Potwierdzenie za zgodność z danymi w Informacji dodatkowej

Anna Jolanta Katarzyńska
(główny księgowy)

2020.03.31
rok mies. dzień

Krzysztof Jakub Wójtowicz
(kierownik jednostki)

Wyciąg z danych zawartych w załączniku 'Informacja dodatkowa'

Symbol	Wyszczególnienie	Uwaga JST
--------	------------------	-----------

Potwierdzenie za zgodność z danymi w Informacji dodatkowej

Anna Jolanta Katarzyńska
(główny księgowy)

2020.03.31
rok mies. dzień

Krzysztof Jakub Wójtowicz
(kierownik jednostki)

INFORMACJA DODATKOWA

I.	Wprowadzenie do sprawozdania finansowego, obejmuje w szczególności:
1.	
1.1	nazwę jednostki
	Gmina Skala
1.2	siedzibę jednostki
	Skala, ul. Rynek 29
1.3	adres jednostki
	32-043 Skala, ul. Rynek 29
1.4	podstawowy przedmiot działalności jednostki
	Kierowanie podstawowymi rodzajami działalności publicznej w oparciu o ustawę o samorządzie gminnym, ustawę o systemie oświaty, ustawę o pomocy społecznej itp.
2.	wskazanie okresu objętego sprawozdaniem
	01.01.2019-31.12.2019
3.	wskazanie, że sprawozdanie finansowe zawiera dane łączne
	Sprawozdanie zawiera dane łączne z 10 jednostek
	<ol style="list-style-type: none"> 1. Urząd Miasta i Gminy Skala 2. Miejsko – Gminny Ośrodek Pomocy Społecznej 3. Administracja Szkół Gminy Skala 4. Przedszkole Samorządowe im. Hanny Zdzitowieckiej 5. Szkoła Podstawowa nr 1 im. Władysława Łokietka w Skale 6. Szkoła Podstawowa im. Henryka Sienkiewicza w Cianowicach 7. Szkoła Podstawowa im. Stulecia Odzyskania Niepodległości Polski w Minodze 8. Szkoła Podstawowa w Smardzowicach 9. Szkoła Podstawowa im. Jana Brzechwy w Szczodrkowicach 10. Szkoła Podstawowa nr 2 im. bł. Salomei w Skale
4.	omówienie przyjętych zasad (polityki) rachunkowości, w tym metod wyceny aktywów i pasywów (także amortyzacji)

Zarządzenie Nr 213/2017 Burmistrza Miasta i Gminy Skąła z dnia 27 grudnia 2017 r. w sprawie ustalenia przyjętych zasad rachunkowości oraz planu kont dla Gminy Skąła oraz Urzędu Miasta i Gminy w Skale jako jednostki budżetowej zakwalifikowane Zarządzeniem Nr 90/2018 Burmistrza Miasta i Gminy Skąła z dnia 28 czerwca 2018 r. w oparciu o ustawę z dnia 29 września 1994 r. o rachunkowości (tj. Dz. U. z 2019 r. poz. 351 z późn. zm.) oraz Rozporządzenie Ministra Rozwoju i Finansów z dnia 13 września 2017 r. w sprawie rachunkowości oraz planów kont dla budżetu państwa, budżetów jednostek samorządu terytorialnego, jednostek budżetowych, samorządowych zakładów budżetowych, państwowych funduszy celowych oraz państwowych jednostek budżetowych mających siedzibę poza granicami Rzeczypospolitej Polskiej (Dz. U. z 2020 r., poz. 342). W poszczególnych jednostkach polityki rachunkowości zostały przyjęte Zarządzeniami kierowników jednostek. Aktywa i pasywa wyceniane są przy uwzględnieniu zasad określonych w ustawie o rachunkowości oraz przepisach szczególnych wydanych na podstawie ustawy o finansach publicznych. Środki trwałe oraz wartości niematerialne i prawne umarza się i amortyzuje w/g stawek określonych w ustawie z dnia 15 lutego 1992 r. o podatku dochodowym od osób prawnych (tj. Dz. U. z 2019 r. poz. 865 z późn. zm.)

5. inne informacje

Stosuje się wyłączenia wzajemnych rozliczeń między jednostkami, o których mowa w §27 ust. 2 i 3 Rozporządzenia Ministra Rozwoju i Finansów z dnia 13 września 2017 r. (Dz. U. poz. 1911 z późn. zm.)

II. Dodatkowe informacje i objaśnienia obejmują w szczególności:

1. szczegółowy zakres zmian wartości grup rodzajowych środków trwałych, wartości niematerialnych i prawnych, zawierający stan tych aktywów na początek roku obrotowego, zwiększenia i zmniejszenia z tytułu: aktualizacji wartości, nabycia, rozchodu, przemieszczenia wewnętrzznego oraz stan końcowy, a dla majątku amortyzowanego

– podobne przedstawienie stanów i tytułów zmian dotychczasowej amortyzacji lub umorzenia

Tab.1 Zmiana stanu środków trwałych oraz wartości niematerialnych i prawnych

LP	Wyszególnienie/ grupa rodzajowa środków trwałych wg KST	Stan na początek roku (brutto)	Zwiększenia			Zmniejszenia			Stan na koniec roku (brutto)	Umorzenia	Stan na koniec roku (netto)
			przychód	przemieszczenie	aktualizacja	razem zwiększenia	rozchód	przemieszczenie			
I	Wartości niematerialne i prawne	271 397,58	0,00	0,00	0,00	0,00	0,00	0,00	0,00	271 397,58	0,00
II	Środki trwałe z tego:	80 691 653,00	9 260 998,25	274 500,00	0,00	9 535 498,25	440 642,28	0,00	89 786 508,97	31 667 139,19	58 119 369,78

grupa 0	7 233 629,40	40 000,00	0,00	0,00	40 000,00	3 924,00	0,00	0,00	3 924,00	7 269 705,40	0,00	7 269 705,40
grupa I	20 353 213,70	1 794 799,49	0,00	0,00	1 794 799,49	131 021,10	0,00	0,00	131 021,10	22 016 992,09	7 667 133,87	14 349 858,22
grupa II	49 227 894,44	7 324 047,42	0,00	0,00	7 324 047,42	25 730,18	0,00	0,00	25 730,18	56 526 211,68	20 784 411,21	35 741 800,47
grupa III	737 856,69	0,00	0,00	0,00	0,00	0,00	0,00	0,00	0,00	737 856,69	737 856,69	0,00
grupa IV	414 798,77	0,00	0,00	0,00	0,00	1 807,00	0,00	0,00	1 807,00	412 991,77	403 838,18	9 153,59
grupa V	103 149,18	0,00	0,00	0,00	0,00	0,00	0,00	0,00	0,00	103 149,18	75 884,07	27 265,11
grupa VI	832 137,27	0,00	0,00	0,00	0,00	0,00	0,00	0,00	0,00	832 137,27	507 184,14	324 953,13
grupa VII	1 038 238,24	0,00	274 500,00	0,00	274 500,00	274 500,00	0,00	0,00	274 500,00	1 038 238,24	915 662,41	122 575,83
grupa VIII	750 735,31	102 151,34	0,00	0,00	102 151,34	3 660,00	0,00	0,00	3 660,00	849 226,65	575 168,62	274 058,03
Ogółem	80 963 050,58	9 260 998,25	274 500,00	274 500,00	9 535 498,25	440 642,28	0,00	0,00	440 642,28	90 057 906,55	31 938 536,77	58 119 369,78

Tab.2 Umorzenie środków trwałych

LP	Grupa środka trwałego	Wartość początkowa	Likwidacja - odpis	Umorzenie 2018	Nabytie majątku um.	Wartość końcowa
I	Wartości niematerialne i prawne	267 345,96	0,00	4 051,62	0,00	-4 051,62
II	Środki trwałe z tego:	28 934 949,84	290 740,65	2 748 430,00	274 500,00	-2 183 189,35
	grupa 0	0,00	0,00	0,00	0,00	0,00
	grupa I	7 151 851,48	0,00	515 282,39	0,00	-515 282,39
	grupa II	18 770 754,95	4 773,65	2 018 429,91	0,00	-2 013 656,26
	grupa III	733 480,54	0,00	4 376,15	0,00	-4 376,15
	grupa IV	407 137,71	7 807,00	4 507,47	0,00	3 299,53
	grupa V	61 057,66	0,00	14 826,41	0,00	-14 826,41
	grupa VI	452 208,35	0,00	54 975,79	0,00	-54 975,79
	grupa VII	862 713,18	274 500,00	52 949,23	274 500,00	496 050,77
	grupa VIII	495 745,97	3 660,00	83 082,65	0,00	-79 422,65
	Ogółem	29 202 295,80	290 740,65	2 752 481,62	274 500,00	-2 187 240,97

Tab.3 Pozostałe składniki majątku/umorzenie

Rodzaj środka trwałego	Wartość początkowa (brutto)	Nowe (zwiększenia)	Likwidacja (Zmniejszenia)	Wartość końcowa (brutto)	Umorzenie	Wartość netto
	4 768 513,58	494 596,44	30 294,49	5 232 815,53	5 064 181,66	168 633,87
Pozostałe środki trwałe (013)	4 085 655,30	385 458,00	22 360,45	4 448 752,85	4 311 172,94	137 579,91
Zbiory biblioteczne (014)	394 459,80	50 229,86	0,00	444 689,66	444 689,66	0,00
Wartości niemater. i prawne (020)	288 398,48	58 908,58	7 934,04	339 373,02	308 319,06	31 053,96

1.2. aktualną wartość rynkową środków trwałych, w tym dóbr kultury – o ile jednostka dysponuje takimi informacjami

Wyceny wartości rynkowej wszystkich środków trwałych Gmina nie posiada. Dokonuje się tylko bieżącej wyceny nieruchomości w momencie przeznaczenia ich do sprzedaży

1.3. kwotę dokonanych w trakcie roku obrotowego odpisów aktualizujących wartość aktywów trwałych odrębnie dla długoterminowych aktywów niefinansowych oraz długoterminowych aktywów finansowych

nie dotyczy

1.4. wartość gruntów użytkowanych wieczysto

nie dotyczy

1.5. wartość nieamortyzowanych lub nieumarzanych przez jednostkę środków trwałych, używanych na podstawie umów najmu, dzierżawy i innych umów, w tym z tytułu umów leasingu

Tab. 4 Grunty przekazane w trwałe zarząd

Grupa	Stan na początek roku obrotowego	Zwiększenia	Zmniejszenia	Stan na koniec roku obrotowego
0 grunty	461 417,40	0,00	0,00	461 417,40


1.6. liczbę oraz wartość posiadanych papierów wartościowych, w tym akcji i udziałów oraz dłużnych papierów wartościowych

nie dotyczy

1.7. dane o odpisach aktualizujących wartość należności, ze wskazaniem stanu na początek roku obrotowego, zwiększeniach, wykorzystaniu, rozwiązaniu i stanie na koniec roku obrotowego, z uwzględnieniem należności finansowych jednostek samorządu terytorialnego (stan pożyczek zagrożonych)

	nie dotyczy
1.8.	dane o stanie rezerw według celu ich utworzenia na początek roku obrotowego, zwiększeniach, wykorzystaniu, rozwiązaniu i stanie końcowym
	nie dotyczy
1.9.	podział zobowiązań długoterminowych o pozostałym od dnia bilansowego, przewidywanym umową lub wynikającym z innego tytułu prawnego, okresie spłaty:
a)	powyżej 1 roku do 3 lat 5 963 568,94
b)	powyżej 3 do 5 lat 1 100 000,00
c)	powyżej 5 lat 0,00
1.10.	kwotę zobowiązań w sytuacji gdy jednostka kwalifikuje umowy leasingu zgodnie z przepisami podatkowymi (leasing operacyjny), a według przepisów o rachunkowości byłby to leasing finansowy lub zwrotny z podziałem na kwotę zobowiązań z tytułu leasingu finansowego lub leasingu zwrotnego
	nie dotyczy
1.11.	łącną kwotę zobowiązań zabezpieczonych na majątku jednostki ze wskazaniem charakteru i formy tych zabezpieczeń
	nie dotyczy
1.12.	łącną kwotę zobowiązań warunkowych, w tym również udzielonych przez jednostkę gwarancji i poręczeń, także wekslowych, niewykazanych w bilansie, ze wskazaniem zobowiązań zabezpieczonych na majątku jednostki oraz charakteru i formy tych zabezpieczeń
	nie dotyczy
1.13.	wykaz istotnych pozycji czynnych i biernych rozliczeń międzykresowych, w tym kwotę czynnych rozliczeń międzykresowych kosztów stanowiących różnicę między wartością otrzymanych finansowych składników aktywów a zobowiązaniem zapłaty za nie
	nie dotyczy
1.14.	łącną kwotę otrzymanych przez jednostkę gwarancji i poręczeń niewykazanych w bilansie
	nie dotyczy
1.15.	kwotę wypłaconych środków pieniężnych na świadczenia pracownicze
	W 2019 r. wypłacono:
	Nagrody jubileuszowe 334 153,18 zł

	<p>Ekwiwalenty za urlop 32 383,15 zł</p> <p>Odprawy emerytalne 186 320,97 zł</p> <p>Pozostałe (art. 20 KN) 6 093,98 zł</p>
1.16.	inne informacje
	nie dotyczy
2.	
2.1.	wysokość odpisów aktualizujących wartość zapasów
	nie dotyczy
2.2.	koszt wytworzenia środków trwałych w budowie, w tym odsetki oraz różnice kursowe, które powiększyły koszt wytworzenia środków trwałych w budowie w roku obrotowym
	Koszt wytworzenia środków trwałych w budowie w 2019 r. – 5 902 637,98 w tym odsetki – 121 217,82
2.3.	kwotę i charakter poszczególnych pozycji przychodów lub kosztów o nadzwyczajnej wartości lub które wystąpiły incydentalnie
	W 2019 r. Gmina na podstawie wyroku sądowego wypłaciła łączną kwotę 171 167,27 tytułem dopłaty wynikającej z zaniżonej dotacji oświatowej za lata 2013-2015 dla niepublicznego przedszkola. należność główna 103 863,64 odsetki 46 436,28 koszty pozostałe (w tym komornicze) 20 867,35
2.4.	informację o kwocie należności z tytułu podatków realizowanych przez organy podatkowe podległe ministrowi właściwemu do spraw finansów publicznych wykazywanych w sprawozdaniu z wykonania planu dochodów budżetowych
	nie dotyczy
2.5.	inne informacje
	nie dotyczy
3.	Inne informacje niż wymienione powyżej, jeżeli mogłyby w istotny sposób wpłynąć na ocenę sytuacji majątkowej i finansowej oraz wynik finansowy jednostki
	Brak

Nazwa i adres jednostki sprawozdawczej Gmina Skąła ul. Rynek 29 32-043 SKAŁA	Wyciąg z danych zawartych w załączniku 'Informacja dodatkowa' sporządzony na dzień: 31-12-2019 r.	Adresat: Regionalna Izba Obrachunkowa w Krakowie
Numer identyfikacyjny REGON 351555602		60A0D99FE2E691D1 

II.	Dodatkowe informacje i objaśnienia obejmują w szczególności:	
	Wyszczególnienie	Kwota
1.7.	Kwota odpisu aktualizującego należności finansowe z tytułu pożyczek udzielonych ze środków budżetu JST utworzonego na podstawie art. 35b ust. 1 ustawy o rachunkowości - ujęta w poz. 1.7 Informacji dodatkowej	0,00
1.10.	kwotę zobowiązań w sytuacji gdy jednostka kwalifikuje umowy leasingu zgodnie z przepisami podatkowymi (leasing operacyjny), a według przepisów o rachunkowości byłby to leasing finansowy lub zwrotny z podziałem na kwotę zobowiązań z tytułu leasingu finansowego lub leasingu zwrotnego	0,00
1.10.1.	Łączna kwota zobowiązań z tytułu leasingu finansowego wykazana w pozycji 1.10	0,00
1.10.2.	Łączna kwota zobowiązań z tytułu leasingu zwrotnego wykazana w pozycji 1.10	0,00
1.12.	łączną kwotę zobowiązań warunkowych, w tym również udzielonych przez jednostkę gwarancji i poręczeń, także wekslowych, niewykazanych w bilansie, ze wskazaniem zobowiązań zabezpieczonych na majątku jednostki oraz charakteru i formy tych zabezpieczeń	0,00

Potwierdzenie za zgodność z danymi w Informacji dodatkowej

Anna Jolanta Katarzyńska
(główny księgowy)

2020.03.31
rok mies. dzień

Krzysztof Jakub Wójtowicz
(kierownik jednostki)

Wyciąg z danych zawartych w załączniku 'Informacja dodatkowa'

Symbol	Wyszczególnienie	Uwaga JST
--------	------------------	-----------

Potwierdzenie za zgodność z danymi w Informacji dodatkowej

Anna Jolanta Katarzyńska
(główny księgowy)

2020.03.31
rok mies. dzień

Krzysztof Jakub Wójtowicz
(kierownik jednostki)

INFORMACJA DODATKOWA

I.	Wprowadzenie do sprawozdania finansowego, obejmujące w szczególności:
1.	
1.1	nazwę jednostki
	Gmina Skala
1.2	siedzibę jednostki
	Skala, ul. Rynek 29
1.3	adres jednostki
	32-043 Skala, ul. Rynek 29
1.4	podstawowy przedmiot działalności jednostki
	Kierowanie podstawowymi rodzajami działalności publicznej w oparciu o ustawę o samorządzie gminnym, ustawę o systemie oświaty, ustawę o pomocy społecznej itp.
2.	wskazanie okresu objętego sprawozdaniem
	01.01.2019-31.12.2019
3.	wskazanie, że sprawozdanie finansowe zawiera dane łączne
	Sprawozdanie zawiera dane łączne z 10 jednostek
	<ol style="list-style-type: none"> 1. Urząd Miasta i Gminy Skala 2. Miejsko – Gminny Ośrodek Pomocy Społecznej 3. Administracja Szkół Gminy Skala 4. Przedszkole Samorządowe im. Hanny Zdzitowieckiej 5. Szkoła Podstawowa nr 1 im. Władysława Łokietka w Skale 6. Szkoła Podstawowa im. Henryka Sienkiewicza w Cianowicach 7. Szkoła Podstawowa im. Stulecia Odzyskania Niepodległości Polski w Minodze 8. Szkoła Podstawowa w Smardzowicach 9. Szkoła Podstawowa im. Jana Brzechwy w Szczodrkowicach 10. Szkoła Podstawowa nr 2 im. bł. Salomei w Skale
4.	omówienie przyjętych zasad (polityki) rachunkowości, w tym metod wyceny aktywów i pasywów (także amortyzacji)

Zarządzenie Nr 213/2017 Burmistrza Miasta i Gminy Skala z dnia 27 grudnia 2017 r. w sprawie ustalenia przyjętych zasad rachunkowości oraz planu kont dla Gminy Skala oraz Urzędu Miasta i Gminy w Skale jako jednostki budżetowej zaktualizowane Zarządzeniem Nr 90/2018 Burmistrza Miasta i Gminy Skala z dnia 28 czerwca 2018 r. w oparciu o ustawę z dnia 29 września 1994 r. o rachunkowości (tj. Dz. U. z 2019 r. poz. 351 z późn. zm.) oraz Rozporządzenie Ministra Rozwoju i Finansów z dnia 13 września 2017 r. w sprawie rachunkowości oraz planów kont dla budżetu państwa, budżetów jednostek samorządu terytorialnego, jednostek budżetowych, samorządowych zakładów budżetowych, państwowych funduszy celowych oraz państwowych jednostek budżetowych mających siedzibę poza granicami Rzeczypospolitej Polskiej (Dz. U. z 2020 r., poz. 342). W poszczególnych jednostkach polityki rachunkowości zostały przyjęte Zarządzeniami kierowników jednostek. Aktywa i pasywa wyceniane są przy uwzględnieniu zasad określonych w ustawie o rachunkowości oraz przepisach szczególnych wydanych na podstawie ustawy o finansach publicznych. Środki trwałe oraz wartości niematerialne i prawne umarza się i amortyzuje w/g stawek określonych w ustawie z dnia 15 lutego 1992 r. o podatku dochodowym od osób prawnych (tj. Dz. U. z 2019 r. poz. 865 z późn. zm.)

5. inne informacje

Stosuje się wyłączenia wzajemnych rozliczeń między jednostkami, o których mowa w §27 ust. 2 i 3 Rozporządzenia Ministra Rozwoju i Finansów z dnia 13 września 2017 r. (Dz. U. poz. 1911 z późn. zm.)

II. Dodatkowe informacje i objaśnienia obejmują w szczególności:

I.

1.1. szczegółowy zakres zmian wartości grup rodzajowych środków trwałych, wartości niematerialnych i prawnych, zawierający stan tych aktywów na początek roku obrotowego, zwiększenia i zmniejszenia z tytułu: aktualizacji wartości, nabycia, rozchodu, przemieszczenia wewnętrznego oraz stan końcowy, a dla majątku amortyzowanego

– podobne przedstawienie stanów i tytułów zmian dotychczasowej amortyzacji lub umorzenia

Tab.1 Zmiana stanu środków trwałych oraz wartości niematerialnych i prawnych

LP	Wyszczególnienie/ grupa rodzajowa środków trwałych wg KST	Stan na początek roku (brutto)	Zwiększenia			Zmniejszenia			Stan na koniec roku (brutto)	Umorzenia	Stan na koniec roku (netto)
			przychód	przemieszczenie	aktualizacja	razem zwiększenia	rozchód	przemieszczenie			
I	Wartości niematerialne i prawne	271 397,58	0,00	0,00	0,00	0,00	0,00	0,00	271 397,58	271 397,58	0,00
II	Środki trwałe z tego:	80 691 653,00	9 260 998,25	274 500,00	0,00	9 535 498,25	440 642,28	0,00	89 786 508,97	31 667 139,19	58 119 369,78

grupa 0	7 233 629,40	40 000,00	0,00	0,00	40 000,00	3 924,00	0,00	0,00	3 924,00	7 269 705,40	0,00	7 269 705,40
grupa I	20 353 213,70	1 794 799,49	0,00	0,00	1 794 799,49	131 021,10	0,00	0,00	131 021,10	22 016 992,09	7 667 133,87	14 349 858,22
grupa II	49 227 894,44	7 324 047,42	0,00	0,00	7 324 047,42	25 730,18	0,00	0,00	25 730,18	56 526 211,68	20 784 411,21	35 741 800,47
grupa III	737 856,69	0,00	0,00	0,00	0,00	0,00	0,00	0,00	0,00	737 856,69	737 856,69	0,00
grupa IV	414 798,77	0,00	0,00	0,00	0,00	1 807,00	0,00	0,00	1 807,00	412 991,77	403 838,18	9 153,59
grupa V	103 149,18	0,00	0,00	0,00	0,00	0,00	0,00	0,00	0,00	103 149,18	75 884,07	27 265,11
grupa VI	832 137,27	0,00	0,00	0,00	0,00	0,00	0,00	0,00	0,00	832 137,27	507 184,14	324 953,13
grupa VII	1 038 238,24	0,00	274 500,00	0,00	274 500,00	274 500,00	0,00	0,00	274 500,00	1 038 238,24	915 662,41	122 575,83
grupa VIII	750 735,31	102 151,34	0,00	0,00	102 151,34	3 660,00	0,00	0,00	3 660,00	849 226,65	575 168,62	274 058,03
Ogółem	80 963 050,58	9 260 998,25	274 500,00	0,00	9 535 498,25	440 642,28	0,00	0,00	440 642,28	90 057 906,55	31 938 536,77	58 119 369,78

Tab.2 Umozroczenie srodkow trwalych

LP	Grupa srodka trwalogo	Wartosc poczatkowa	Likwidacja - odpis	Umozroczenie 2018	Nabycie majatku um.	Wartosc koncowa
I	Wartosci niematerialne i prawne	267 345,96	0,00	4 051,62	0,00	-4 051,62
II	Srodki trwałe z tego:	28 934 949,84	290 740,65	2 748 430,00	274 500,00	-2 183 189,35
	grupa 0	0,00	0,00	0,00	0,00	0,00
	grupa I	7 151 851,48	0,00	515 282,39	0,00	-515 282,39
	grupa II	18 770 754,95	4 773,65	2 018 429,91	0,00	-2 013 656,26
	grupa III	733 480,54	0,00	4 376,15	0,00	-4 376,15
	grupa IV	407 137,71	7 807,00	4 507,47	0,00	3 299,53
	grupa V	61 057,66	0,00	14 826,41	0,00	-14 826,41
	grupa VI	452 208,35	0,00	54 975,79	0,00	-54 975,79
	grupa VII	862 713,18	274 500,00	52 949,23	274 500,00	496 050,77
	grupa VIII	495 745,97	3 660,00	83 082,65	0,00	-79 422,65
	Ogółem	29 202 295,80	290 740,65	2 752 481,62	274 500,00	-2 187 240,97

Tab. 3 Pozostałe składniki majątku/umorzenie

Rodzaj środka trwałego	Wartość początkowa (brutto)	Nowe (zwiększenia)	Likwidacja (Zmniejszenia)	Wartość końcowa (brutto)	Umorzenie	Wartość netto
Pozostałe środki trwałe (013)	4 768 513,58	494 596,44	30 294,49	5 232 815,53	5 064 181,66	168 633,87
Zbiory biblioteczne (014)	4 085 655,30	385 458,00	22 360,45	4 448 752,85	4 311 172,94	137 579,91
Wartości niemater. i prawne (020)	394 459,80	50 229,86	0,00	444 689,66	444 689,66	0,00
	288 398,48	58 908,38	7 934,04	339 373,02	308 319,06	31 053,96

1.2. aktualną wartość rynkową środków trwałych, w tym dóbr kultury – o ile jednostka dysponuje takimi informacjami

Wyceny wartości rynkowej wszystkich środków trwałych Gmina nie posiada. Dokonuje się tylko bieżącej wyceny nieruchomości w momencie przeznaczenia ich do sprzedaży

1.3. kwotę dokonanych w trakcie roku obrotowego odpisów aktualizujących wartość aktywów trwałych odrębnie dla długoterminowych aktywów niefinansowych oraz długoterminowych aktywów finansowych

nie dotyczy

1.4. wartość gruntów użytkowanych wieczysto

nie dotyczy

1.5. wartość nieamortyzowanych lub nieumarzanych przez jednostkę środków trwałych, używanych na podstawie umów najmu, dzierżawy i innych umów, w tym z tytułu umów leasingu

Tab. 4 Grunty przekazane w trwałe zarząd

Grupa	Stan na początek roku obrotowego	Zwiększenia	Zmniejszenia	Stan na koniec roku obrotowego
0 grunty	461 417,40	0,00	0,00	461 417,40


1.6. liczbę oraz wartość posiadanych papierów wartościowych, w tym akcji i udziałów oraz dłużnych papierów wartościowych

nie dotyczy

1.7. dane o odpisach aktualizujących wartość należności, ze wskazaniem stanu na początek roku obrotowego, zwiększeniach, wykorzystaniu, rozwiązaniu i stanie na koniec roku obrotowego, z uwzględnieniem należności finansowych jednostek samorządu terytorialnego (stan pożyczek zagrożonych)

	nie dotyczy	
1.8.	dane o stanie rezerw według celu ich utworzenia na początek roku obrotowego, zwiększeniach, wykorzystaniu, rozwiązaniu i stanie końcowym	
	nie dotyczy	
1.9.	podział zobowiązań długoterminowych o pozostałym od dnia bilansowego, przewidywanym umową lub wynikającym z innego tytułu prawnego, okresie spłaty:	
a)	powyżej 1 roku do 3 lat	
	5 963 568,94	
b)	powyżej 3 do 5 lat	
	1 100 000,00	
c)	powyżej 5 lat	
	0,00	
1.10.	kwotę zobowiązań w sytuacji gdy jednostka kwalifikuje umowy leasingu zgodnie z przepisami podatkowymi (leasing operacyjny), a według przepisów o rachunkowości byłby to leasing finansowy lub zwrotny z podziałem na kwotę zobowiązań z tytułu leasingu finansowego lub leasingu zwrotnego	
	nie dotyczy	
1.11.	łącną kwotę zobowiązań zabezpieczonych na majątku jednostki ze wskazaniem charakteru i formy tych zabezpieczeń	
	nie dotyczy	
1.12.	łącną kwotę zobowiązań warunkowych, w tym również udzielonych przez jednostkę gwarancji i poręczeń, także wekslowych, niewykazanych w bilansie, ze wskazaniem zobowiązań zabezpieczonych na majątku jednostki oraz charakteru i formy tych zabezpieczeń	
	nie dotyczy	
1.13.	wykaz istotnych pozycji czynnych i biernych rozliczeń międzykresowych, w tym kwotę czynnych rozliczeń międzykresowych kosztów stanowiących różnicę między wartością otrzymanych finansowych składników aktywów a zobowiązaniem zapłaty za nie	
	nie dotyczy	
1.14.	łącną kwotę otrzymanych przez jednostkę gwarancji i poręczeń niewykazanych w bilansie	
	nie dotyczy	
1.15.	kwotę wypłaconych środków pieniężnych na świadczenia pracownicze	
	W 2019 r. wypłacono:	
	Nagrody jubileuszowe 334 153,18 zł	

	Ekwiwalenty za urlop 32 383,15 zł Odprawy emerytalne 186 320,97 zł Pozostałe (art. 20 KN) 6 093,98 zł
1.16.	inne informacje
	nie dotyczy
2.	
2.1.	wysokość odpisów aktualizujących wartość zapasów
	nie dotyczy
2.2.	koszt wytworzenia środków trwałych w budowie, w tym odsetki oraz różnice kursowe, które powiększyły koszt wytworzenia środków trwałych w budowie w roku obrotowym
	Koszt wytworzenia środków trwałych w budowie w 2019 r. – 5 902 637,98 w tym odsetki – 121 217,82
2.3.	kwotę i charakter poszczególnych pozycji przychodów lub kosztów o nadzwyczajnej wartości lub które wystąpiły incydentalnie
	W 2019 r. Gmina na podstawie wyroku sądowego wypłaciła łączną kwotę 171 167,27 tytułem dopłaty wynikającej z zaniżonej dotacji oświatowej za lata 2013-2015 dla niepublicznego przedszkola. należność główna 103 863,64 odsetki 46 436,28 koszty pozostałe (w tym komornicze) 20 867,35
2.4.	informację o kwocie należności z tytułu podatków realizowanych przez organy podatkowe podległe ministrowi właściwemu do spraw finansów publicznych wykazywanych w sprawozdaniu z wykonania planu dochodów budżetowych
	nie dotyczy
2.5.	inne informacje
	nie dotyczy
3.	Inne informacje niż wymienione powyżej, jeżeli mogłyby w istotny sposób wpłynąć na ocenę sytuacji majątkowej i finansowej oraz wynik finansowy jednostki
	Brak

Nazwa i adres jednostki sprawozdawczej Gmina Skąta ul. Rynek 29 32-043 SKAŁA	Rachunek zysków i strat jednostki (wariant porównawczy)	Adresat: Regionalna Izba Obrachunkowa w Krakowie	
Numer identyfikacyjny REGON 351555602	sporządzony na na dzień 31-12-2019 r.	Wysłać bez pisma przewodniego 8444C2F6DCECFEC4 	
		Stan na koniec roku poprzedniego	Stan na koniec roku bieżącego
A. Przychody netto z podstawowej działalności operacyjnej	44 944 196,22	54 007 323,68	
A.I. Przychody netto ze sprzedaży produktów	3 171 192,84	3 133 151,66	
A.II. Zmiana stanu produktów (zwiększenie - wartość dodatnia, zmniejszenie - wartość ujemna)	0,00	0,00	
A.III. Koszt wytworzenia produktów na własne potrzeby jednostki	0,00	0,00	
A.IV. Przychody netto ze sprzedaży towarów i materiałów	0,00	0,00	
A.V. Dotacje na finansowanie działalności podstawowej	0,00	0,00	
A.VI. Przychody z tytułu dochodów budżetowych	41 773 003,38	50 874 172,02	
B. Koszty działalności operacyjnej	41 188 469,60	45 573 463,71	
B.I. Amortyzacja	2 715 414,59	2 752 539,95	
B.II. Zużycie materiałów i energii	2 926 018,17	2 988 018,59	
B.III. Usługi obce	5 563 380,06	5 990 631,60	
B.IV. Podatki i opłaty	497 891,57	463 344,78	
B.V. Wynagrodzenia	13 730 452,95	15 048 868,93	
B.VI. Ubezpieczenia społeczne i inne świadczenia dla pracowników	3 712 705,94	4 158 940,44	
B.VII. Pozostałe koszty rodzajowe	208 103,77	150 399,95	
B.VIII. Wartość sprzedanych towarów i materiałów	0,00	0,00	
B.IX. Inne świadczenia finansowane z budżetu	11 760 363,07	14 006 793,77	
B.X. Pozostałe obciążenia	74 139,48	13 925,70	
C. Zysk (strata) z działalności podstawowej (A - B)	3 755 726,62	8 433 859,97	
D. Pozostałe przychody operacyjne	451 215,23	325 671,21	
D.I. Zysk ze zbycia niefinansowych aktywów trwałych	13 000,00	74 390,00	
D.II. Dotacje	0,00	0,00	
D.III. Inne przychody operacyjne	438 215,23	251 281,21	
E. Pozostałe koszty operacyjne	381 591,22	378 338,98	

Anna Jolanta Katarzyńska
główny księgowy

2020-03-31
rok, miesiąc, dzień

Krzysztof Jakub Wójtowicz
kierownik jednostki

BeSTia

8444C2F6DCECFEC4

E.I.	Koszty inwestycji finansowanych ze środków własnych samorządowych zakładów budżetowych i dochodów jednostek budżetowych gromadzonych na wydzielonym rachunku	0,00	0,00
E.II.	Pozostałe koszty operacyjne	381 591,22	378 338,98
F.	Zysk (strata) z działalności operacyjnej (C + D - E)	3 825 350,63	8 381 192,20
G.	Przychody finansowe	161 477,60	113 086,29
G.I.	Dywidendy i udziały w zyskach	0,00	0,00
G.II.	Odsetki	54 402,42	46 280,99
G.III.	Inne	107 075,18	66 805,30
H.	Koszty finansowe	162 197,90	199 702,44
H.I.	Odsetki	162 197,90	199 702,44
H.II.	Inne	0,00	0,00
I.	Zysk (strata) brutto (F+G-H)	3 824 630,33	8 294 576,05
J.	Podatek dochodowy	0,00	0,00
K.	Pozostałe obowiązkowe zmniejszenia zysku (zwiększenia straty)	0,00	0,00
L.	Zysk (strata) netto (I-J-K)	3 824 630,33	8 294 576,05

Anna Jolanta Katarzyńska
główny księgowy


2020-03-31
rok, miesiąc, dzień

Krzysztof Jakub Wójtowicz
kierownik jednostki

Anna Jolanta Katarzyńska
główny księgowy

2020-03-31
rok, miesiąc, dzień

Krzysztof Jakub Wójtowicz
kierownik jednostki

Nazwa i adres jednostki sprawozdawczej Gmina Skąła ul. Rynek 29 32-043 SKAŁA	Zestawienie zmian w funduszu jednostki sporządzone na na dzień 31-12-2019 r.	Adresat: Regionalna Izba Obrachunkowa w Krakowie	
Numer identyfikacyjny REGON 351555602		Wysłać bez pisma przewodniego A8C0B2493ED40FA6 	
		Stan na koniec roku poprzedniego	Stan na koniec roku bieżącego
I. Fundusz jednostki na początek okresu (BO)	50 950 196,88	54 473 477,59	
I.1. Zwiększenie funduszu (z tytułu)	84 850 509,06	90 494 701,81	
I.1.1. Zysk bilansowy za rok ubiegły	30 591 105,99	30 173 551,31	
I.1.2. Zrealizowane wydatki budżetowe	48 109 399,69	54 713 134,74	
I.1.3. Zrealizowane płatności ze środków europejskich	0,00	4 983 090,98	
I.1.4. Środki na inwestycje	5 592 815,37	604 084,78	
I.1.5. Aktualizacja wyceny środków trwałych	0,00	0,00	
I.1.6. Nieodpłatnie otrzymane środki trwałe i środki trwałe w budowie oraz wartości niematerialne i prawne	557 188,01	20 840,00	
I.1.7. Aktywa przejęte od zlikwidowanych lub połączonych jednostek	0,00	0,00	
I.1.8. Aktywa otrzymane w ramach centralnego zaopatrzenia	0,00	0,00	
I.1.9. Pozostałe odpisy z wyniku finansowego za rok bieżący	0,00	0,00	
I.1.10. Inne zwiększenia	0,00	0,00	
I.2. Zmniejszenia funduszu jednostki (z tytułu)	81 327 228,35	91 713 520,27	
I.2.1. Strata za rok ubiegły	25 455 770,44	26 348 920,98	
I.2.2. Zrealizowane dochody budżetowe	46 340 945,77	54 307 217,65	
I.2.3. Rozliczenie wyniku finansowego i środków obrotowych za rok ubiegły	0,00	0,00	
I.2.4. Dotacje i środki na inwestycje	8 859 647,64	10 901 541,34	
I.2.5. Aktualizacja środków trwałych	0,00	0,00	
I.2.6. Wartość sprzedanych i nieodpłatnie przekazanych środków trwałych i środków trwałych w budowie oraz wartości niematerialnych i prawnych	527 728,50	134 945,10	
I.2.7. Pasywa przejęte od zlikwidowanych lub połączonych jednostek	0,00	0,00	
I.2.8. Aktywa przekazane w ramach centralnego zaopatrzenia	0,00	0,00	
I.2.9. Inne zmniejszenia	143 136,00	20 895,20	
II. Fundusz jednostki na koniec okresu (BZ)	54 473 477,59	53 254 659,13	

Anna Jolanta Katarzyńska
główny księgowy

2020-03-31
rok, miesiąc, dzień

Krzysztof Jakub Wójtowicz
kierownik jednostki

III.	Wynik finansowy netto za rok bieżący (+,-)	3 824 630,33	8 294 576,05
III.1.	zysk netto (+)	30 173 551,31	38 578 757,76
III.2.	strata netto (-)	-26 348 920,98	-30 284 181,71
III.3.	nadwyżka środków obrotowych	0,00	0,00
IV.	Fundusz (II+,-III)	58 298 107,92	61 549 235,18

Anna Jolanta Katarzyńska
główny księgowy

2020-03-31
rok, miesiąc, dzień


Krzysztof Jakub Wójtowicz
kierownik jednostki


Wyjaśnienia do sprawozdania

Anna Jolanta Katarzyńska
główny księgowy

2020-03-31
rok, miesiąc, dzień

Krzysztof Jakub Wójtowicz
kierownik jednostki



Nazwa i adres jednostki sprawozdawczej Gmina Skąła ul. Rynek 29 32-043 SKAŁA	BILANS z wykonania budżetu jednostki samorządu terytorialnego Gmina SKAŁA sporządzony na dzień 31-12-2019 r.	Adresat: Regionalna Izba Obrachunkowa w Krakowie
		Wysłać bez pisma przewodniego 22D6864C10A2D53A 
Numer identyfikacyjny REGON 351555602		

AKTYWA	Stan na początek roku	Stan na koniec roku	PASYWA	Stan na początek roku	Stan na koniec roku
I Środki pieniężne	3 494 034,59	3 672 051,51	I Zobowiązania	8 585 671,53	9 371 485,22
I.1 Środki pieniężne	3 494 034,59	3 672 051,51	I.1 Zobowiązania finansowe	8 453 541,15	9 173 568,94
I.1.1 Środki pieniężne budżetu	3 494 034,59	3 672 051,51	I.1.1 Krótkoterminowe (do 12 miesięcy)	2 050 000,00	2 110 000,00
I.1.2 Pozostałe środki pieniężne	0,00	0,00	I.1.2 Długoterminowe (powyżej 12 miesięcy)	6 403 541,15	7 063 568,94
II Należności i rozliczenia	453 751,38	414 674,75	I.2 Zobowiązania wobec budżetów	42 767,35	23 495,44
II.1 Należności finansowe	0,00	0,00	I.3 Pozostałe zobowiązania	89 363,03	174 420,84
II.1.1 Krótkoterminowe (do 12 miesięcy)	0,00	0,00	II Aktywa netto budżetu	-5 488 853,56	-6 040 726,96
II.1.2 Długoterminowe (powyżej 12 miesięcy)	0,00	0,00	II.1 Wynik wykonania budżetu (+,-)	-1 848 125,16	-739 212,08
II.2 Należności od budżetów	358 693,55	236 451,26	II.1.1 Nadwyżka budżetu (+)	0,00	0,00
II.3 Pozostałe należności i rozliczenia	95 057,83	178 223,49	II.1.2 Deficyt budżetu (-)	-1 421 663,27	-125 411,51
III Rozliczenia międzyokresowe	0,00	0,00	II.1.3 Niewykonane wydatki (-)	-426 461,89	-613 800,57
			II.2 Wynik na operacjach niekasowych (+,-)	728 181,19	0,00
			II.3 Rezerwa na niewygasające wydatki	426 461,89	613 800,57
			II.4 Środki z prywatyzacji	0,00	0,00
			II.5 Skumulowany wynik budżetu (+,-)	-4 795 371,48	-5 915 315,45
			III Rozliczenia międzyokresowe	850 968,00	755 968,00
Suma aktywów	3 947 785,97	4 086 726,26	Suma pasywów	3 947 785,97	4 086 726,26

Anna Jolanta Katarzyńska
skarbnik

2020-03-31

rok, miesiąc, dzień

Krzysztof Jakub Wójtowicz
zarząd

BeSTia

22D6864C10A2D53A

Strona 1 z 2

Wyjaśnienia do bilansu

Wyjaśnienia do bilansu

Aktywa poz. II.2 razem 236.451,26

II.2.1 należności z tytułu podatków rozliczanych przez US 6.147,26

II.2.2 należności z tytułu udziałów w podatku dochodowym od os. fizycznych 230.304,00

Aktywa poz. II.3 razem 178.223,49

II.3.1 środki w drodze UMiG 3.802,65

II.3.3 należności budżetu z prog. unijnych 174.420,84

Pasywa poz. I.2 razem 23.495,44

I.2.1 zobowiązania wobec budżetu Państwa (dotacje na 2019 do zwrotu) 17.405,44

I.2.2 zobowiązania wobec US z tytułu VAT za m-c grudzień 6.090,00

Pasywa poz. I.3 razem 174.420,84

zobowiązania wobec UMiG z tytułu programów unijnych 174.420,84

Pasywa III 755.968,00

III.1 subwencja oświatowa na 01.2020 755.968,00

Anna Jolanta Katarzyńska

skarbnik

2020-03-31

rok, miesiąc, dzień

Krzysztof Jakub Wójtowicz

zarząd

BeSTia

22D6864C10A2D53A

Nazwa i adres jednostki sprawozdawczej Gmina Skąła ul. Rynek 29 32-043 SKAŁA	BILANS jednostki budżetowej i samorządowego zakładu budżetowego	Adresat: Regionalna Izba Obrachunkowa w Krakowie
		Wysłać bez pisma przewodniego 9CDBF5A0832494BE 
Numer identyfikacyjny REGON 351555602	sporządzony na dzień 31-12-2019 r.	

AKTYWA	Stan na początek roku	Stan na koniec roku	PASYWA	Stan na początek roku	Stan na koniec roku
A Aktywa trwałe	58 449 681,31	61 486 146,04	A Fundusz	58 298 107,92	61 549 235,18
A.I Wartości niematerialne i prawne	4 051,62	0,00	A.I Fundusz jednostki	54 473 477,59	53 254 659,13
A.II Rzeczowe aktywa trwałe	58 438 032,29	61 482 421,64	A.II Wynik finansowy netto (+,-)	3 824 630,33	8 294 576,05
A.II.1 Środki trwałe	51 762 700,16	58 119 369,78	A.II.1 Zysk netto (+)	30 173 551,31	38 578 757,76
A.II.1.1 Grunty	7 233 629,40	7 269 705,40	A.II.2 Strata netto (-)	-26 348 920,98	-30 284 181,71
A.II.1.1.1 Grunty stanowiące własność jednostki samorządu terytorialnego, przekazane w użytkowanie wieczyste innym podmiotom	0,00	0,00	A.III Odpisy z wyniku finansowego (nadwyżka środków obrotowych) (-)	0,00	0,00
A.II.1.2 Budynki, lokale i obiekty inżynierii lądowej i wodnej	43 658 498,71	50 091 658,69	A.IV Fundusz mienia zlikwidowanych jednostek	0,00	0,00
A.II.1.3 Urządzenia techniczne i maszyny	440 057,65	361 371,83	B Fundusze placówek	0,00	0,00
A.II.1.4 Środki transportu	175 525,06	122 575,83	C Państwowe fundusze celowe	0,00	0,00
A.II.1.5 Inne środki trwałe	254 989,34	274 058,03	D Zobowiązania i rezerwy na zobowiązania	4 775 412,97	4 973 688,83
A.II.2 Środki trwałe w budowie (inwestycje)	6 675 332,13	3 363 051,86	D.I Zobowiązania długoterminowe	0,00	0,00
A.II.3 Zaliczka na środki trwałe w budowie (inwestycje)	0,00	0,00	D.II Zobowiązania krótkoterminowe	4 767 815,57	4 969 964,43
A.III Należności długoterminowe	7 597,40	3 724,40	D.II.1 Zobowiązania z tytułu dostaw i usług	209 882,09	115 099,88
A.IV Długoterminowe aktywa finansowe	0,00	0,00	D.II.2 Zobowiązania wobec budżetów	2 463 348,05	2 662 361,02
A.IV.1 Akcje i udziały	0,00	0,00	D.II.3 Zobowiązania z tytułu ubezpieczeń i innych świadczeń	843 139,84	889 030,77
A.IV.2 Inne papiery wartościowe	0,00	0,00	D.II.4 Zobowiązania z tytułu wynagrodzeń	857 936,73	911 042,96

Anna Jolanta Katarzyńska
(główny księgowy)

2020-03-31

(rok, miesiąc, dzień)

Krzysztof Jakub Wójtowicz
(kierownik jednostki)

BeSTia

9CDBF5A0832494BE

A.IV.3 Inne długoterminowe aktywa finansowe	0,00	0,00	D.II.5 Pozostałe zobowiązania	55 098,95	65 643,16
A.V Wartość mienia zlikwidowanych jednostek	0,00	0,00	D.II.6 Sumy obce (depozytowe, zabezpieczenie wykonania umów)	87 808,79	57 438,66
B Aktywa obrotowe	4 623 839,58	5 036 777,97	D.II.7 Rozliczenia z tytułu środków na wydatki budżetowe i z tytułu dochodów budżetowych	5 694,80	3 802,65
B.I Zapasy	57 047,45	75 420,80	D.II.8 Fundusze specjalne	244 906,32	265 545,33
B.I.1 Materiały	57 047,45	75 420,80	D.II.8.1 Zakładowy Fundusz Świadczeń Socjalnych	244 906,32	265 545,33
B.I.2 Półprodukty i produkty w toku	0,00	0,00	D.II.8.2 Inne fundusze	0,00	0,00
B.I.3 Produkty gotowe	0,00	0,00	D.III Rezerwy na zobowiązania	0,00	0,00
B.I.4 Towary	0,00	0,00	D.IV Rozliczenia międzyokresowe	7 597,40	3 724,40
B.II Należności krótkoterminowe	4 420 373,99	4 805 032,02			
B.II.1 Należności z tytułu dostaw i usług	0,00	859,23			
B.II.2 Należności od budżetów	779,85	1 499,10			
B.II.3 Należności z tytułu ubezpieczeń i innych świadczeń	7 303,53	9 301,86			
B.II.4 Pozostałe należności	4 412 290,61	4 793 371,83			
B.II.5 Rozliczenia z tytułu środków na wydatki budżetowe i z tytułu dochodów budżetowych	0,00	0,00			
B.III Krótkoterminowe aktywa finansowe	146 418,14	156 325,15			
B.III.1 Środki pieniężne w kasie	0,00	0,00			
B.III.2 Środki pieniężne na rachunkach bankowych	142 110,91	152 522,50			
B.III.3 Środki pieniężne państwowego funduszu celowego	0,00	0,00			
B.III.4 Inne środki pieniężne	4 307,23	3 802,65			
B.III.5 Akcje lub udziały	0,00	0,00			
B.III.6 Inne papiery wartościowe	0,00	0,00			
B.III.7 Inne krótkoterminowe aktywa finansowe	0,00	0,00			

Anna Jolanta Katarzyńska
(główny księgowy)

2020-03-31

(rok, miesiąc, dzień)

Krzysztof Jakub Wójtowicz
(kierownik jednostki)

BeSTia

9CDBF5A0832494BE

Strona 2 z 4

B.IV Rozliczenia międzyokresowe	0,00	0,00			
Suma aktywów	63 073 520,89	66 522 924,01	Suma pasywów	63 073 520,89	66 522 924,01

Anna Jolanta Katarzyńska
(główny księgowy)

2020-03-31
(rok, miesiąc, dzień)

Krzysztof Jakub Wójtowicz
(kierownik jednostki)

BeSTia

9CDBF5A0832494BE

Anna Jolanta Katarzyńska
(główny księgowy)

BeSTia

2020-03-31
(rok, miesiąc, dzień)

9CDBF5A0832494BE

Krzysztof Jakub Wójtowicz
(kierownik jednostki)