

Projekt

z dnia 22 października 2024 r.

Zatwierdzony przez

UCHWAŁA NR
RADY MIEJSKIEJ W SKALE

z dnia 21 października 2024 r.

**w sprawie uzgodnienia przeprowadzenia prac pielęgnacyjnych i konserwacyjnych pomnika przyrody
Aleja Jesionowa**

Na podstawie art. 18 ust. 2 pkt 15 ustawy z dnia 8 marca 1990 roku o samorządzie gminnym (t.j. Dz. U. z 2024 r. poz. 1465) i art. 45 ust. 2 pkt 1 ustawy z dnia 16 kwietnia 2004 roku o ochronie przyrody (t.j. Dz. U. z 2024 r. poz. 1478 z późn. zm.) Rada Miejska w Skale uchwała co następuje:

§ 1. Uzgadnia się przeprowadzenie zabiegów pielęgnacyjnych i konserwacyjnych na drzewach gatunku jesion wyniosły *Fraxinus excelsior* tworzących Aleję Jesionową uznaną za pomnik przyrody Uchwałą Nr XXII/140/12 Rady Miejskiej w Skale z dnia 29 maja 2012 roku w pasie drogi powiatowej nr 1156K w miejscowości Nowa Wieś na działce nr ewid. 203 i w miejscowości Minoga na działce nr ewid. 703, gmina Skala.

§ 2. Zakres uzgodniony o którym mowa w § 1 obejmuje:

- 1) wykonanie cięć sanitarnych, wierzchołkowych, usuwanie konarów suchych, zasychających, zainfekowanych, nadłamanych, bezpośrednio stwarzających zagrożenie bezpieczeństwa, wykonanie wiązań,
- 2) oczyszczenie i zabezpieczenie środkiem dezynfekującym miejsc powstałych po usunięciu wadliwych gałęzi i konarów.

§ 3. Zabiegi pielęgnacyjne w koronach drzew stanowiących pomnik przyrody należy przeprowadzić w terminie do 31 grudnia 2025 roku przy spełnieniu następujących warunków:

- 1) cięcia sanitarne winny być przeprowadzone przez firmę specjalistyczną, posiadającą uprawnienia do pielęgnacji drzew o charakterze pomnikowym, pod kierunkiem uprawnionego inspektora nadzoru ds. terenów zielonych lub osobę posiadającą uprawnienia do pielęgnacji drzew o charakterze pomnikowym,
- 2) wykonane prace nie mogą powodować utraty walorów przyrodniczych pomnika przyrody oraz zniszczenia gatunków chronionych występujących w ich obrębie,
- 3) przy wykonywaniu cięć sanitarnych należy dążyć do zachowania naturalnego pokroju drzew,
- 4) przed rozpoczęciem prac Wykonawca przedłoży w Referacie Rolnictwa i Ochrony Środowiska Urzędu Miasta i Gminy Skala informację o planowanym terminie rozpoczęcia i zakończenia prac,
- 5) po wykonaniu zabiegów pielęgnacyjnych Burmistrz Miasta i Gminy Skala celem kontroli zgodności wykonanych prac z założeniami przedstawionymi w niniejszej uchwale przeprowadzi oględziny poddawanych zabiegom drzew.

§ 4. Wykonanie uchwały powierza się Burmistrzowi Miasta i Gminy Skala.

§ 5. Uchwała wchodzi w życie z dniem podjęcia.

Przewodniczący Rady Miejskiej

Mariusz Gajewski

RADCA PRAWNY

Katarzyna Karpius-Batko
K1-1195

Tabela C. Wykaz drzew do pielęgnacji i założenia wiązania

Tabela C. Wykaz drzew do pielęgnacji i założenia wiązania - ALEJA JESIONOWA (POMNIK PRZYRODY), DZIAŁKA NR 203 i 703 (fragment) OBRĘB 5 MINOGA, GIMINA SKALA

lp.	nr invent.	pomnik przyrody	nazwa łacińska	nazwa polska	parametry			stan ogólny	kategoria	komentarz i/lub uzasadnienie
					wysokość (m)	średnica korony (m)	układ korony			
1	1	PP	<i>Fraxinus excelsior</i>	jesion wyniosły	24	16/12	NE-SW	288	P	wykonac cięcia sanitarne
2	2	PP	<i>Fraxinus excelsior</i>	jesion wyniosły	22	13/10	NW-SE	241	P	wykonac cięcia sanitarne
3	3	PP	<i>Fraxinus excelsior</i>	jesion wyniosły	20,5	13/8	NW-SE	288	P	wykonac cięcia sanitarne
4	4	PP	<i>Fraxinus excelsior</i>	jesion wyniosły	21	9/5	NW-SE	219	P	wykonac cięcia sanitarne
5	5	PP	<i>Fraxinus excelsior</i>	jesion wyniosły	23	11		217	P	wykonac cięcia sanitarne
6	6	PP	<i>Fraxinus excelsior</i>	jesion wyniosły	23,5	14/7	NW-SE	249	P	wykonac cięcia sanitarne
7	7	PP	<i>Fraxinus excelsior</i>	jesion wyniosły	21,5	12/10	NE-SW	253	P	wykonac cięcia sanitarne
8	8	PP	<i>Fraxinus excelsior</i>	jesion wyniosły	19	10		183	P	wykonac cięcia sanitarne
9	9	PP	<i>Fraxinus excelsior</i>	jesion wyniosły	23,5	14/11	NE-SW	242	P	wykonac cięcia sanitarne
10	10	PP	<i>Fraxinus excelsior</i>	jesion wyniosły	17	11		174	P	wykonac cięcia sanitarne
11	12	PP	<i>Fraxinus excelsior</i>	jesion wyniosły	21,5	9		210	P	wykonac cięcia sanitarne
12	13	PP	<i>Fraxinus excelsior</i>	jesion wyniosły	19,5	9		200	P	wykonac cięcia sanitarne; złożyć wiązanie dynamiczne 4t
13	14	PP	<i>Fraxinus excelsior</i>	jesion wyniosły	20,5	11/9	NW-SE	258	P	wykonac cięcia sanitarne
14	15	PP	<i>Fraxinus excelsior</i>	jesion wyniosły	20	11/9	NW-SE	230	P	wykonac cięcia sanitarne
15	16	PP	<i>Fraxinus excelsior</i>	jesion wyniosły	19	10		198	P	wykonac cięcia sanitarne, wykonac cięcia wierzchołkowe o ok. 2-3m, usunac zamierający pień, monitorować stan drzewa
16	17	PP	<i>Fraxinus excelsior</i>	jesion wyniosły	21	8		182	P	wykonac cięcia sanitarne
17	18	PP	<i>Fraxinus excelsior</i>	jesion wyniosły	22,5	14/10	NW-SE	278	P	wykonac cięcia sanitarne, wykonac cięcia wierzchołkowe i boczne o ok. 2-5m usunac zamierające wierzchołki, rewizyjnie ocenić drzewa - wyprowadzić niższą wtórną koronę z pędów odrósłowych, monitorować stan - jeśli zamierające będzie postępować podjąć decyzję o weterinarności (zachowaniu świadka do wys. 5m) lub alternatywnie usunięciu drzewa
18	19	PP	<i>Fraxinus excelsior</i>	jesion wyniosły	13	8/5	NW-SE	204	P	wykonac cięcia sanitarne
19	20	PP	<i>Fraxinus excelsior</i>	jesion wyniosły	15,5	13/11	NW-SE	253	P	wykonac cięcia sanitarne
20	22	-	<i>Fraxinus excelsior</i>	jesion wyniosły	12,5	5,5		96	P	z uwagi na rozległe mriarowice i osłabienie pnia w górnej części - wykonac cięcia wierzchołkowe i cięcia boczne (s ok. 2-5m) wyprowadzić niższą wtórną koronę z pędów odrósłowych i utrzymywac mały zagłęb korony
21	23	PP	<i>Fraxinus excelsior</i>	jesion wyniosły	15,5	10		175; 45	P	wykonac cięcia sanitarne, monitorować stan drzewa
22	24	PP	<i>Fraxinus excelsior</i>	jesion wyniosły	16	14/11	NW-SE	203	P	wykonac cięcia sanitarne
23	25	PP	<i>Fraxinus excelsior</i>	jesion wyniosły	15	10/7	NW-SE	175	P	wykonac cięcia sanitarne
24	26	PP	<i>Fraxinus excelsior</i>	jesion wyniosły	16,5	12/8	NE-SW	245	P	wykonac cięcia sanitarne
25	27	PP	<i>Fraxinus excelsior</i>	jesion wyniosły	16,5	12/9	NW-SE	235	P	wykonac cięcia sanitarne; poprawić skrajnie
26	28	PP	<i>Fraxinus excelsior</i>	jesion wyniosły	23	14/11	NW-SE	279	P	wykonac cięcia sanitarne, zwiększyć odległość korony od linii napowietrznej
27	31	PP	<i>Fraxinus excelsior</i>	jesion wyniosły	17,5	7		222	P	wykonac cięcia sanitarne; poprawić skrajnie
28	32	PP	<i>Fraxinus excelsior</i>	jesion wyniosły	19	9/7	NW-SE	222	P	wykonac cięcia sanitarne; złożyć wiązanie dynamiczne 4t
29	38	PP	<i>Fraxinus excelsior</i>	jesion wyniosły	22	9		215	P	wykonac cięcia sanitarne, w tym usunac zamierający, zainfekowany grzyzbami konar

Tabela C. Wykaz drzew do pielęgnacji i założenia wiązania - ALEJA JESIONOWA (POMINIK PRZYRODY), DZIAŁKA NR 203 I 703 (fragment) OBRĘB 5 MINOGA, GMINA SKAŁA

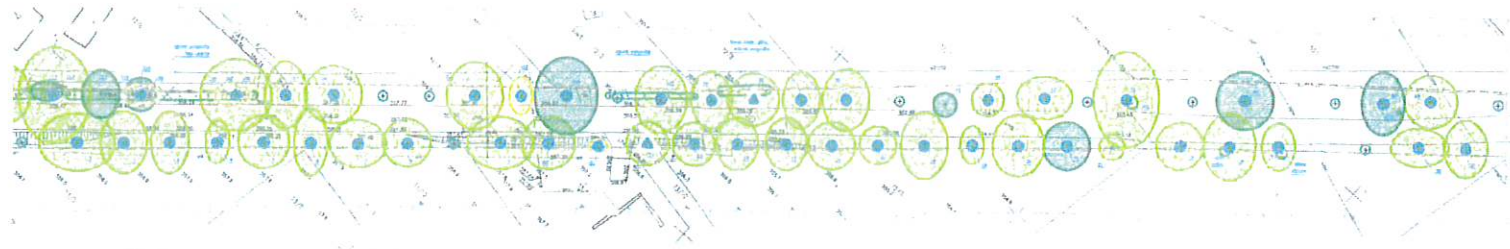
lp.	nr inwent.	nazwa łacińska	nazwa polska	parametry			stan ogólny	kategoria	komentarz i/lub uzasadnienie
				wysokość (m)	średnica korony (m)	układ korony			
								P - pielęgnacja W - założenie wiązania	
30	40	<i>Fraxinus excelsior</i>	jesion wyniosły	21	15/10	NE-SW	sr	P	wykonać cięcia sanitarne
31	41	<i>Fraxinus excelsior</i>	jesion wyniosły	19,5	12	-	sr	P	wykonać cięcia sanitarne
32	42	<i>Fraxinus excelsior</i>	jesion wyniosły	17	12	-	sr	P	wykonać cięcia sanitarne; odciążyć konar od N
33	43	<i>Fraxinus excelsior</i>	jesion wyniosły	14,5	10/7	NW-SE	db	P	wykonać cięcia sanitarne; usunąć kolizję z kablem
34	44	<i>Fraxinus excelsior</i>	jesion wyniosły	21,5	14/12	NW-SE	db	P	wykonać cięcia sanitarne
35	46	<i>Fraxinus excelsior</i>	jesion wyniosły	22	20/12	NW-SE	db	P	wykonać cięcia sanitarne
36	47	<i>Fraxinus excelsior</i>	jesion wyniosły	24	20/16	NW-SE	sr	P	wykonać cięcia sanitarne
37	48	<i>Acer pseudoplatanus</i>	klon jawor	22,5	10/8	NE-SW	zły	P	wykonać cięcia sanitarne, cięcia wierzchołkowe i cięcia boczne (o ok. 2m) - rewigoryzacja drzewa, wyprowadzić niższą wierzchołką
38	49	<i>Acer platanoides</i>	klon pospolity	19	10/5	NW-SE	db	P	odstąpić odziomek
39	50	<i>Acer platanoides</i>	klon pospolity	19	10/5	NW-SE	db	P	odstąpić odziomek
40	51	<i>Fraxinus excelsior</i>	jesion wyniosły	22,5	12	-	db	P	usunąć kolizję z kablami
41	52	<i>Fraxinus excelsior</i>	jesion wyniosły	22,5	8/6	NW-SE	zły	P	wykonać cięcia wierzchołkowe o ok. 2-5m - usunąć zamierające wierzchołki, rewigoryzacja drzewa - wyprowadzić niższą wierzchołką z pędów odrosłowych, obniżenie korony jest konieczne z uwagi na obecność lakownicy w korzeniach
42	53	<i>Fraxinus excelsior</i>	jesion wyniosły	19,5	15/9	NW-SE	sr	P	wykonać cięcia sanitarne
43	61	<i>Fraxinus excelsior</i>	jesion wyniosły	19	12/10	NE-SW	sr	P	wykonać cięcia sanitarne - silna redukcja zamierających konarów, zmniejszenie żąglia korony jest konieczne z uwagi na obecność lakownicy w korzeniach
44	67	<i>Fraxinus excelsior</i>	jesion wyniosły	9	5	-	db	P	usunąć kolizję z kablem
45	68	<i>Fraxinus excelsior</i>	jesion wyniosły	22,5	14/10	NE-SW	db	P	wykonać cięcia sanitarne
46	72	<i>Fraxinus excelsior</i>	jesion wyniosły	20	12/10	NE-SW	db	P	usunąć kolizję z kablami
47	73	<i>Fraxinus excelsior</i>	jesion wyniosły	20,5	15/12	NW-SE	db	P	wykonać cięcia sanitarne
48	75	<i>Fraxinus excelsior</i>	jesion wyniosły	23	12/10	NW-SE	db	P	usunąć kolizję z kablami
49	76	<i>Fraxinus excelsior</i>	jesion wyniosły	22	10/8	NW-SE	sr	P	usunąć kolizję z kablami, założyc wiązanie dynamiczne 4t
50	78	<i>Fraxinus excelsior</i>	jesion wyniosły	19,5	7	-	db	P	usunąć kolizję z kablami, poprawić skrajnie
51	80	<i>Fraxinus excelsior</i>	jesion wyniosły	22	10	-	db	P	wykonać cięcia wierzchołkowe o ok. 2-5m - usunąć zamierające wierzchołki, rewigoryzacja drzewa - wyprowadzić niższą wierzchołką z pędów odrosłowych
52	83	<i>Fraxinus excelsior</i>	jesion wyniosły	22	16/13	NW-SE	db	P	wykonać cięcia sanitarne (malo pilne)
53	85	<i>Fraxinus excelsior</i>	jesion wyniosły	22,5	12	-	db	P	poprawić skrajnie od ulicy
54	86	<i>Fraxinus excelsior</i>	jesion wyniosły	21,5	13/10	NW-SE	sr	P	wykonać cięcia sanitarne, zredukować zamierający mały przewodnik, usunąć kolizję z kablem
55	87	<i>Acer pseudoplatanus</i>	klon jawor	20	10	-	db	P	wykonać cięcia sanitarne (malo pilne - jeden suchy tyłec)
56	88	<i>Fraxinus excelsior</i>	jesion wyniosły	22,5	9/7	NW-SE	sr	P	wykonać cięcia sanitarne, poprawić skrajnie nad ulicą
57	89	<i>Fraxinus excelsior</i>	jesion wyniosły	20,5	11	-	db	P	poprawić skrajnie od ulicy
58	92	<i>Fraxinus excelsior</i>	jesion wyniosły	16,5	20/14	NW-SE	db	P	wykonać cięcia sanitarne, usunąć odrosty korzeniowe - załuskać głóg

Tabela C. Wykaz drzew do pielęgnacji i założenia wiązania

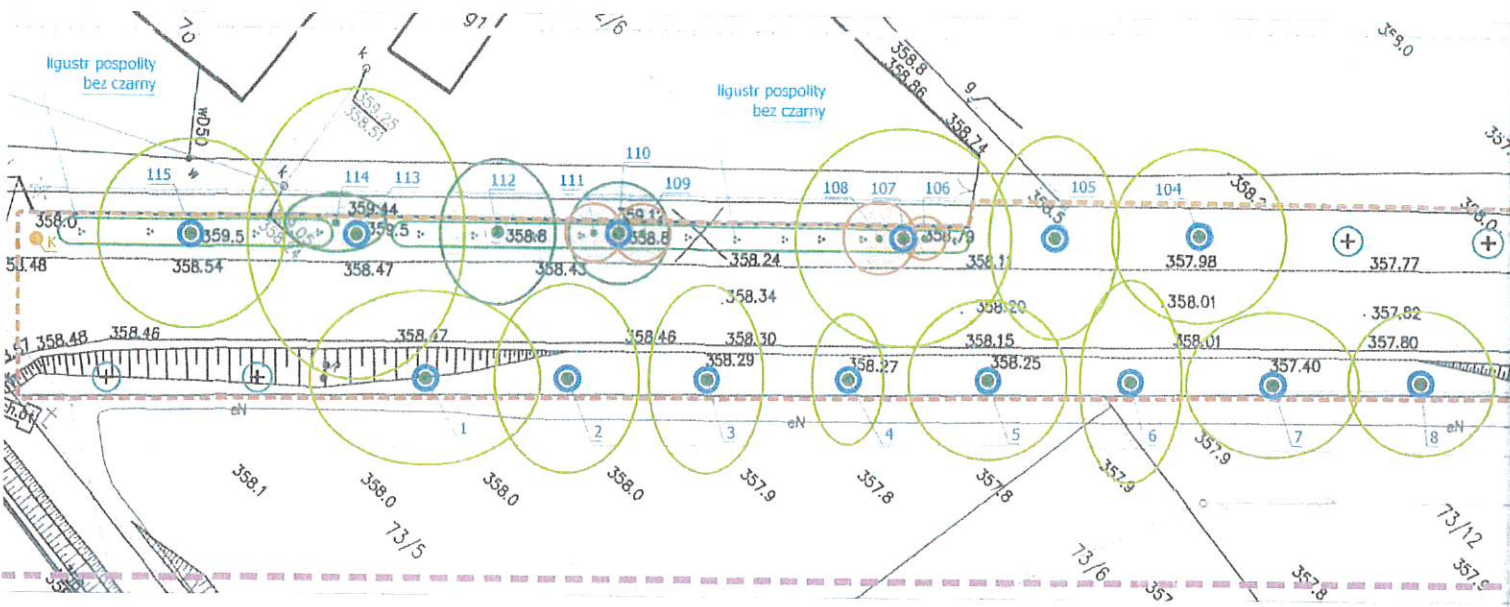
Tabela C. Wykaz drzew do pielęgnacji i założenia wiązania - ALEJA JESIONOWA (POMNIK PRZYRODY), DZIAŁKA NR 203 I 703 (fragment) OBRĘB 5 MINOGA, GMINA SKAŁA

lp.	nr invent.	nazwa łacińska	nazwa polska	parametry			stan ogólny	kategoria	komentarz i/lub uzasadnienie
				wysokość (m)	średnica korony (m)	układ korony			
				obwód pnia na 1,3m (cm)					
59	93	<i>Fraxinus excelsior</i>	jesion wyniosły	14,5	12/9	NE-SW	265	P	wykonać cięcia sanitarne - usunąć martwe i zamierające części, zachować żywe części u dołu rewigoryzacja drzewa
60	94	<i>Fraxinus excelsior</i>	jesion wyniosły	16	7	-	184	P	monitorować stan , dobrze się odbudowuje od dołu, usunąć suchą gałąź
61	96	<i>Fraxinus excelsior</i>	jesion wyniosły	20	13/10	NW-SE	270	P	wykonać cięcia sanitarne, zagrożenie wyłamaniem pnia, konary skrócić o ok. 2m - w szczególności przewodnik nad ulicą - inspekcji rozwidlenia podjąć decyzję o dokładnej skali cięcia
62	97	<i>Fraxinus excelsior</i>	jesion wyniosły	17,5	12/8	NW-SE	195	P	cięcia wierzchołkowe i cięcia boczne (o ok. 2m) - rewigoryzacja drzewa - wyprawić niższą wtorną koronę - pędów odrosłowych
63	98	<i>Fraxinus excelsior</i>	jesion wyniosły	20,5	11	-	240	P	cięcia sanitarne (malo pnie), założyć wiązanie statyczne 21 zabezpieczające rozwidlenie
64	99	<i>Fraxinus excelsior</i>	jesion wyniosły	21,5	12/9	NW-SE	263	P	wykonać cięcia wierzchołkowe o ok. 5m, wyprowadzić niższą koronę odrosłową i utrzymywać mały zapieł korony
65	100	<i>Fraxinus excelsior</i>	jesion wyniosły	20	14/11	NW-SE	271	P	wykonać cięcia sanitarne, usunąć suchoczub, odciążyć koronę od strony pola (cięcia boczne o ok. 2m)
66	103	<i>Fraxinus excelsior</i>	jesion wyniosły	20,5	14/12	NW-SE	239	P	wykonać cięcia sanitarne, usunąć najniższe drobne odrosty
67	104	<i>Fraxinus excelsior</i>	jesion wyniosły	20,5	12	-	255	P	wykonać cięcia sanitarne (malo pnie), poprawić skrajnię nad ulicą, odciążyć koronę od strony pola (cięcia boczne o ok. 2m)
68	105	<i>Fraxinus excelsior</i>	jesion wyniosły	22,5	14/9	NW-SE	236	P	cięcia sanitarne, weteranizacja pnia od ulicy (zamiera), odciążyć koronę od strony pola (cięcia boczne o ok. 2m)
69	107	<i>Fraxinus excelsior</i>	jesion wyniosły	23,5	15	-	276	P	wykonać cięcia sanitarne (malo pnie)
70	113	<i>Fraxinus excelsior</i>	jesion wyniosły	25	20/15	NW-SE	356	P	wykonać cięcia sanitarne, poprawić skrajnię nad ulicą
71	115	<i>Fraxinus excelsior</i>	jesion wyniosły	22,5	13	-	226	P	wykonać cięcia sanitarne

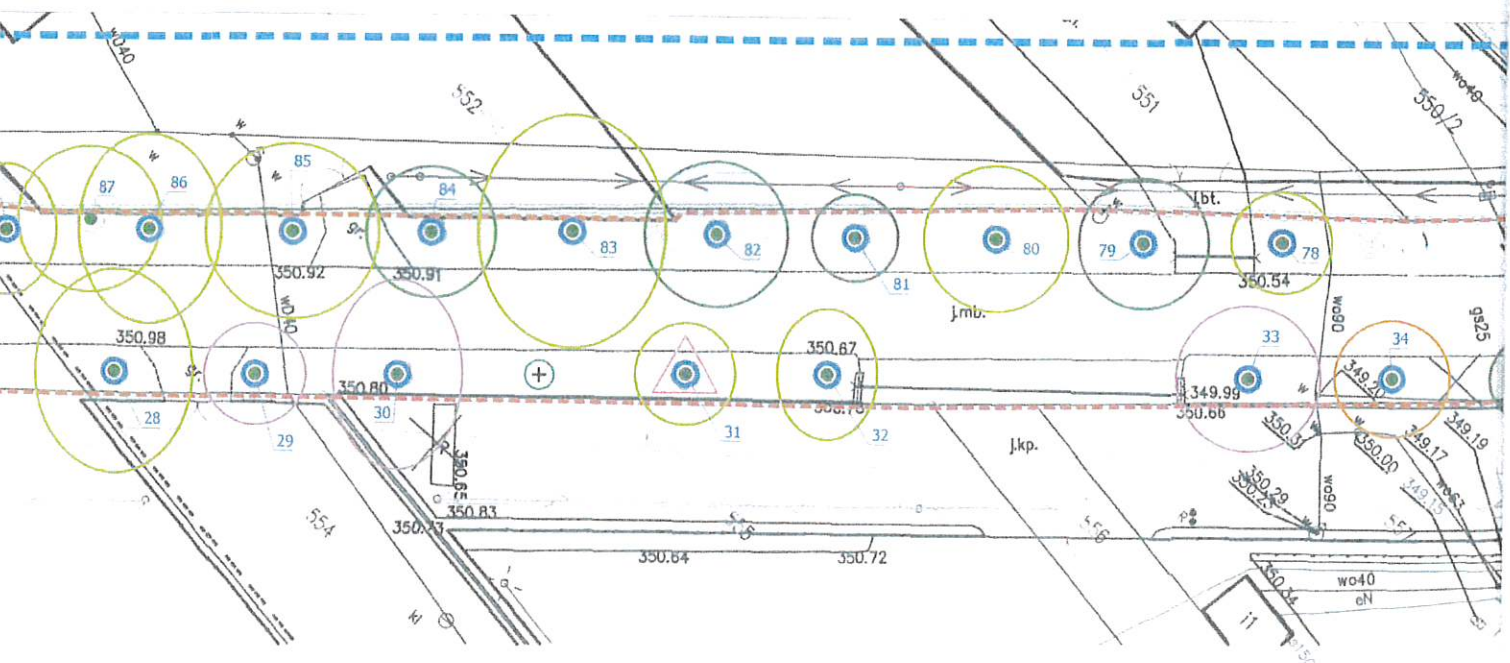
Plan podziału mapy, skala 1:1500



część południowo-zachodnia, skala 1:500



część północno-wschodnia, skala 1:500



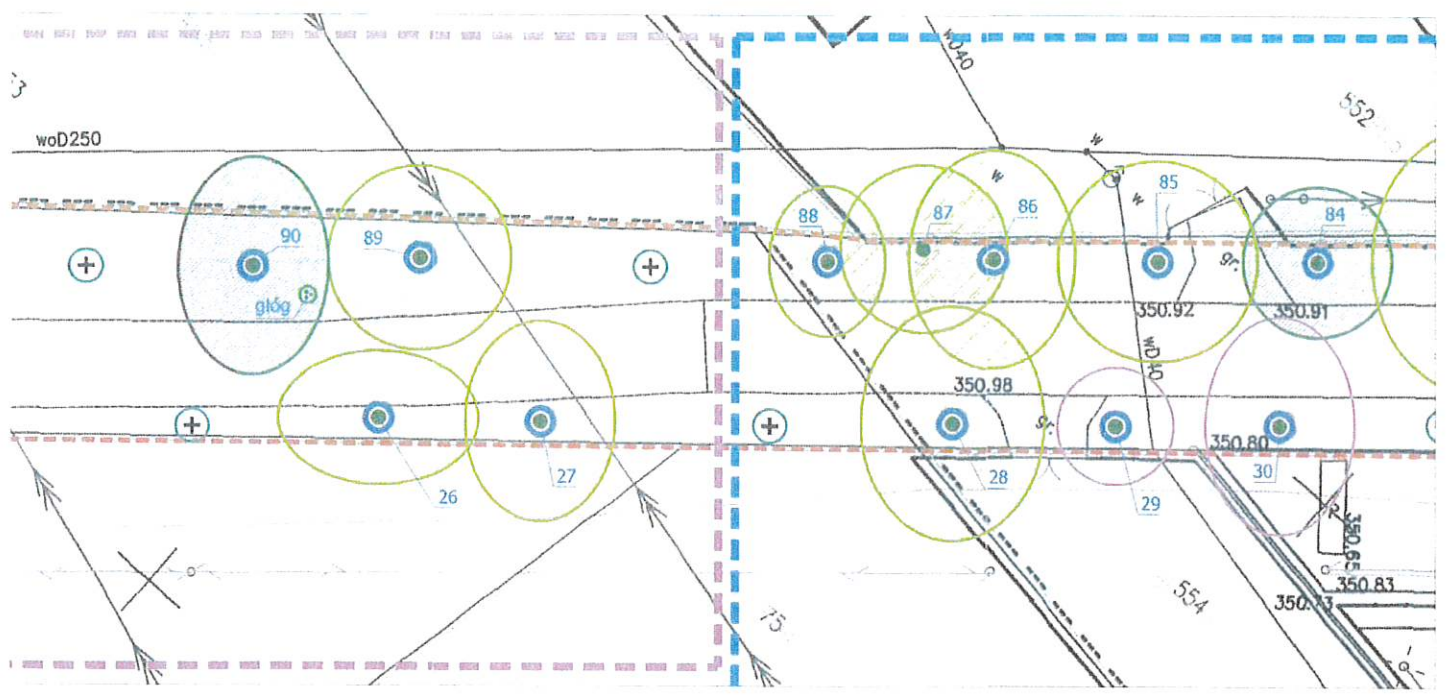
zespół geodezyjny i inżynierski
 Biuro Inżynierskie i Geodezyjne
 Inżynieria i Geodezja
 Biuro Inżynierskie i Geodezyjne
 Inżynieria i Geodezja

Biuro Inżynierskie i Geodezyjne
 Inżynieria i Geodezja
 Biuro Inżynierskie i Geodezyjne
 Inżynieria i Geodezja

Dokument podpisany kwalifikow
 podpisem elektronicznym

z upoważnienia Starosty
 Urszula Oramus

NIF AKTUALIZOWANO



EKD KRAJOBRAZ

EKD KRAJOBRAZ Elżbieta Kumańska-Dziób
 Zagrody 10, 26-052 Zagrody gm. Nowiny
 NIP 657-28-34-086
 kom. 508-236-746 kumanska.elzbieta@gmail.com

ZAMAWIAJĄCY:	URZĄD MIASTA I GMINY SKAŁA RYNEK 29 32-043 SKAŁA	
LOKALIZACJA:	ALEJA JESIONOWA W MINODZE - pomnik przyrody DZ. NR 203 i 703 (fragment) OBR. 5 MINOGA, GMINA SKAŁA	
TEMAT OPRACOWANIA:	INWENTARYZACJA DENDROLOGICZNA ORAZ PROJEKT GOSPODARKI DRZEWOSTANEM	
FAZA:	PROJEKT	BRANŻA: ARCH. KRAJOBRAZU

UZASADNIENIE

Do Urzędu Miasta i Gminy Skała wpłynął wniosek Zarządu Dróg Powiatu Krakowskiego o podjęciu uchwały w sprawie przeprowadzenia prac pielęgnacyjnych w ciągu "Alei Jesionowej". Po przeprowadzeniu oględzin i wykonaniu inwentaryzacji dendrologicznej potwierdzono zasadność wykonania prac pielęgnacyjnych i konserwacyjnych pomnika przyrody. Określony został ich zakres i sposób wykonania. Wyonanie wskazanych w uchwale zabiegów ma na celu jak najdłuższe zachowanie niniejszych obiektów przyrodniczych z zachowaniem warunków bezpieczeństwa dla poruszających się publiczną drogą powiatową.

Pomnik przyrody objęty niniejszą uchwałą ustanowiony został przez Radę Miejską w Skale - Uchwała Nr XXII/140/12 Rady Miejskiej w Skale z dnia 29 maja 2012r.

Aktem prawnym regulującym cele, zasady i formy ochrony przyrody w Polsce jest ustawa z dnia 16 kwietnia 2004 roku o ochronie przyrody (Dz. U. z 2024 r. poz. 1478 z późn. zm.).

Z mocy ww. ustawy z dnia 16 kwietnia 2004r. o ochronie przyrody organem ustanawiającym i sprawującym nadzór nad pomnikami przyrody na terenie gminy jest rada gminy.

Przewodniczący Rady Miejskiej

Mariusz Gajewski